



防災のトビシマ

New Business Contractor

2017年6月期 決算説明

2017年8月10日

当資料には、2017年8月10日現在の経営陣の将来に関する前提・見通し・計画に基づく予測が含まれています。経済情勢などに関わるリスクや不確定要因により実際の業績が記載の予測と異なる可能性があります。
なお、数値は表示単位未満四捨五入で表示しています。

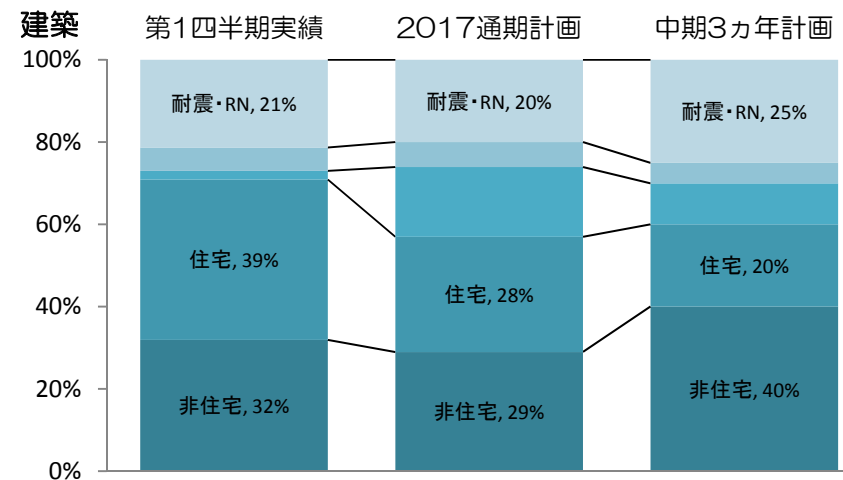
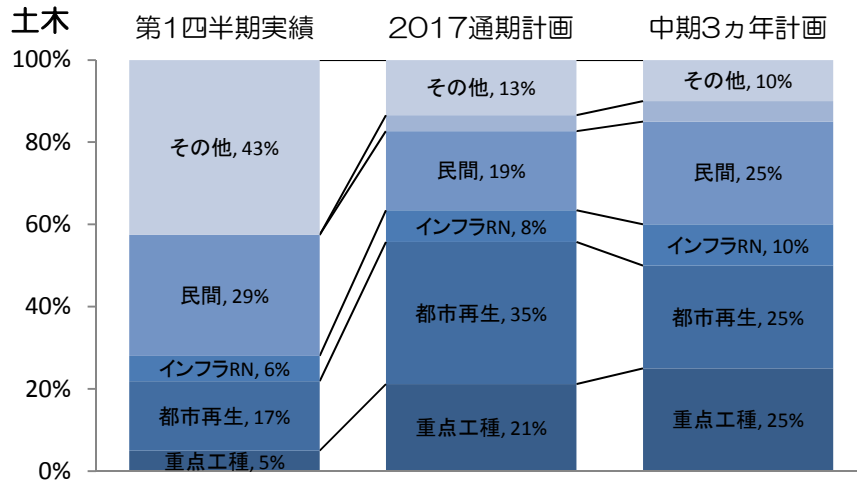


建設受注高（単体）

(単位:億円)	17/3期		
	第1四半期		通期実績
	実績	進捗率	
土木受注	145	17.6%	822
—国内官庁	88	12.8%	685
—国内民間	3	4.9%	65
—海外	54	—	72
建築受注	127	24.2%	524
—国内官庁	30	33.0%	92
—国内民間	74	18.3%	404
—海外	22	80.9%	27
建設受注計	272	20.2%	1,346

	18/3期			
	第1四半期		通期計画	
	実績	前年同期比増減率		進捗率
土木受注	170	17.5%	27.5%	620
—国内官庁	123	40.9%	24.7%	500
—国内民間	47	1364.5%	46.7%	100
—海外	0	—	0.0%	20
建築受注	141	11.2%	28.2%	500
—国内官庁	3	-89.9%	4.7%	65
—国内民間	130	75.4%	32.1%	405
—海外	8	-64.7%	26.0%	30
建設受注計	311	14.5%	27.8%	1,120

◆受注ポートフォリオ改革の進捗状況

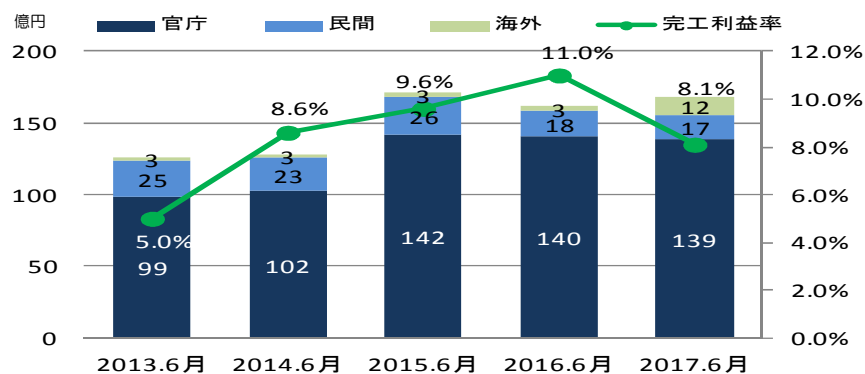


連結損益計算書

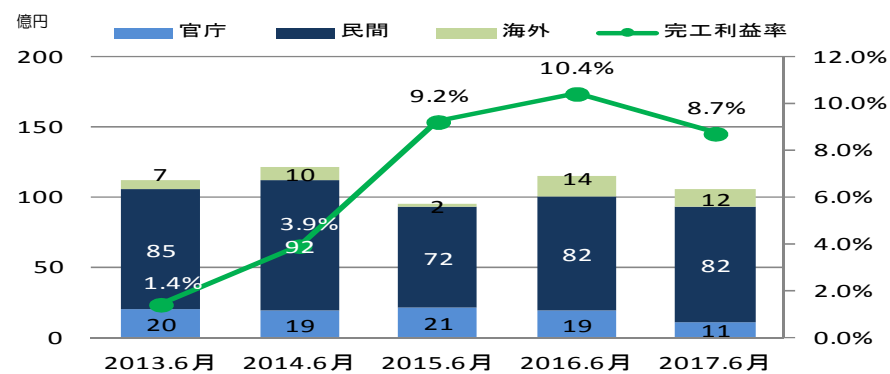
(単位:億円)	17/3期				18/3期			
	第1四半期		通期 実績	第1四半期		通期 計画		
	実績	進捗率		実績	前年同期 比増減率		進捗率	
売上高	278	23.6%	1,178	276	-0.9%	23.2%	1,190	
【参考】単体土木完工高	161	24.2%	668	168	4.0%	25.6%	656	
【参考】単体建築完工高	114	23.9%	478	105	-8.2%	21.0%	500	
売上総利益(率)	31 11.3%	27.3%	115 9.8%	23 8.5%	-25.5%	21.9%	107 9.0%	
【参考】単体土木完工利益	18 11.0%	30.1%	59 8.8%	14 8.1%	-23.7%	24.7%	55 8.4%	
【参考】単体建築完工利益	12 10.4%	24.5%	48 10.1%	9 8.7%	-23.8%	22.1%	41 8.2%	
一般管理費(率)	14 5.0%	23.0%	61 5.1%	15 5.4%	6.8%	23.6%	63 5.3%	
営業利益(率)	18 6.3%	32.0%	55 4.6%	9 3.1%	-51.2%	19.4%	44 3.7%	
経常利益(率)	15 5.4%	29.6%	50 4.3%	8 3.0%	-44.5%	20.2%	41 3.4%	
親会社株主に帰属する 当(四半)期純利益(率)	13 4.6%	29.5%	44 3.7%	7 2.4%	-48.2%	20.3%	33 2.8%	

◆完成工事高・完工利益率推移(第1四半期)

土木



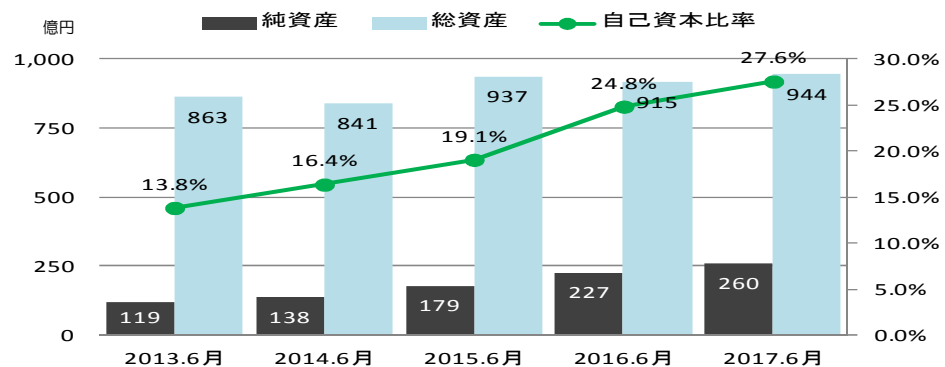
建築



連結貸借対照表

(単位:億円)	17/3期		18/3期	
	第1四半期 実績	通期 実績	第1四半期 実績	17/3通期 比増減
資産				
一現金・預金	199	247	225	-22
一受取手形・完成工事未収入金等	378	443	391	-52
一未成工事支出金等	19	16	21	5
一有価証券	56	-	41	41
一その他流動資産	62	74	64	-10
一固定資産	201	202	203	1
資産合計	915	981	944	-37
負債				
一支払手形・工事未払金等	349	358	336	-22
一未成工事受入金	64	84	75	-10
一長期借入金	100	100	100	0
一その他債務	175	180	174	-6
負債合計	688	722	684	-38
純資産 (自己資本比率)	227 24.8%	259 26.4%	260 27.6%	1 1.2%

◆自己資本比率推移



◆D/Eレシオ

