



スマートな未来へ

New Business Contractor

2019年12月期 決算説明

2020年2月13日

当資料には、2020年2月13日現在の経営陣の将来に関する前提・見通し・計画に基づく予測が含まれています。
経済情勢などに関わるリスクや不確定要因により実際の業績が記載の予測と異なる可能性があります。
なお、数値は表示単位未満四捨五入で表示しています。


基盤事業（土木・建築）の受注高

◆基盤事業（土木・建築）受注高

(単位:億円)	2018年度	2019年度		2019年度 通期予想
	第3四半期 実績	第3四半期 実績	対前年増減率	
土木受注	613	406	-33.8%	660
一国内官庁	392	253	-35.5%	
一国内民間	201	116	-42.3%	
一海外	19	37	—	
建築受注	403	292	-27.7%	500
一国内官庁	82	55	-33.0%	
一国内民間	314	184	-41.3%	
一海外	7	52	611.9%	
建設受注計	1,016	697	-31.4%	1,160

◆次期繰越高の状況

【土木部門】



【建築部門】

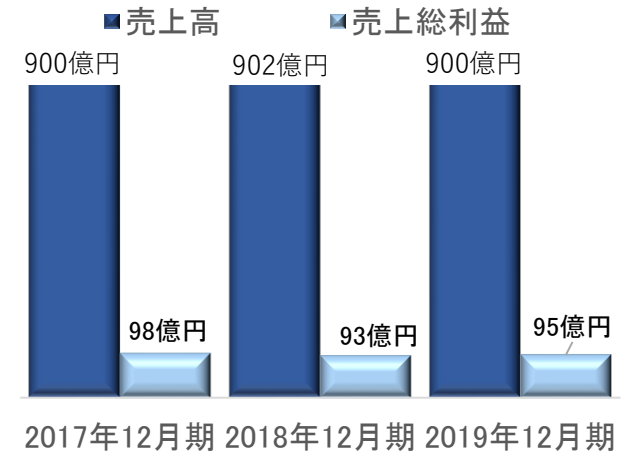


連結損益計算書

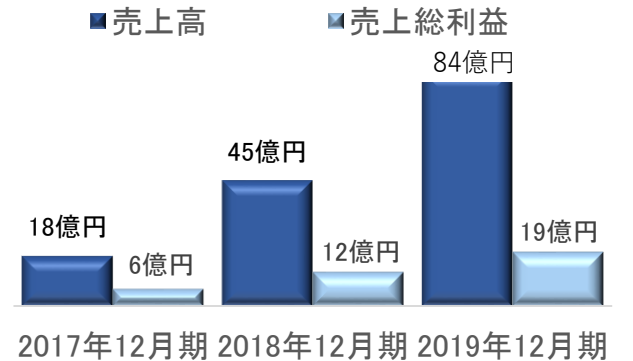
◆売上高／売上利益

(単位:億円)	2018年度	2019年度		2019年度 通期予想
	第3四半期 実績	第3四半期 実績 (利益率)	対前年増減率	
売上高	947	984	3.9%	1,400
土木完工高	561	545	-2.9%	
建築完工高	341	355	4.3%	
グロース事業売上高	45	84	86.0%	
売上総利益(率)	104 (11.0%)	115 (11.6%)	9.8%	
土木完工利益	61 (10.8%)	69 (12.7%)	13.8%	
建築完工利益	32 (9.3%)	26 (7.4%)	-16.6%	
グロース事業売上利益	12 (26.6%)	19 (22.8%)	59.6%	
一般管理費(率)	53 (5.6%)	64 (6.5%)	19.3%	
営業利益(率)	51 (5.4%)	51 (5.2%)	-0.2%	
経常利益(率)	52 (5.5%)	48 (4.9%)	-8.1%	66
当(四半)期純利益(率)	38 (4.0%)	32 (3.3%)	-14.7%	44

◆基盤事業の業績



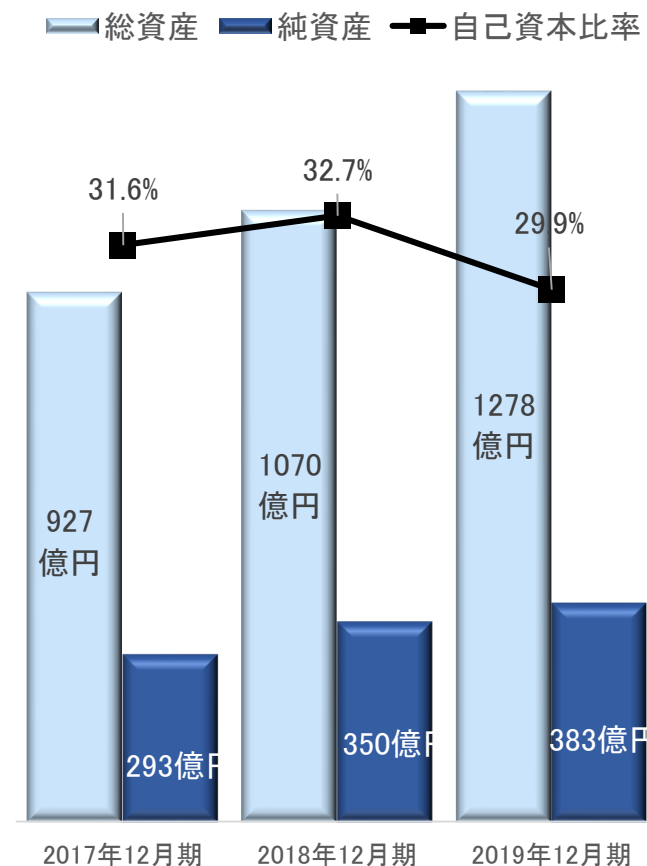
◆グロース事業の業績



貸借対照表（連結）

(単位:億円)	2018年度		2019年度	
	第3四半期 実績	通期 実績	第3四半期 実績	前期比 増減
資産				
一現金・預金	141	232	176	-56
一受取手形・完成工事未収入金等	564	521	649	128
一未成工事支出金等	32	24	23	-1
一有価証券	15	16	36	20
一その他流動資産	87	73	146	73
一固定資産	231	230	248	18
資産合計	1,070	1,096	1,278	183
負債				
一支払手形・工事未払金等	339	359	318	-41
一未成工事受入金	51	84	68	-16
一短期借入金	54	0	256	256
一長期借入金	104	104	25	-80
一その他債務	172	185	230	45
負債合計	720	732	896	164
純資産 (自己資本比率)	350 32.7%	364 33.2%	383 29.9%	19 -3.3%

◆総資産/純資産/自己資本



主な連結子会社の状況

株式会社E&CS (トグル制震装置外販等)



(単位：百万円)	第3四半期 実績	通期見通
売上高	6,096	8,107
営業利益	97	175
経常利益	96	170
当期純利益	63	102

ノダック株式会社 (潜水工事・水質環境保全等)



(単位：百万円)	第3四半期 実績	通期見通
売上高	1,398	2,100
営業利益	35	180
経常利益	47	183
当期純利益	35	119

杉田建設興業株式会社 (建設事業(父島・母島等))



(単位：百万円)	第3四半期 実績	通期見通
売上高	1,626	1,950
営業利益	61	110
経常利益	64	113
当期純利益	45	75