



スマートな未来へ

New Business Contractor

2021年12月期 決算説明

2022年2月10日

当資料には、2022年2月10日現在の経営陣の将来に関する前提・見通し・計画に基づく予測が含まれています。
経済情勢などに関わるリスクや不確定要因により実際の業績が記載の予測と異なる可能性があります。
なお、数値は表示単位未満四捨五入で表示しています。

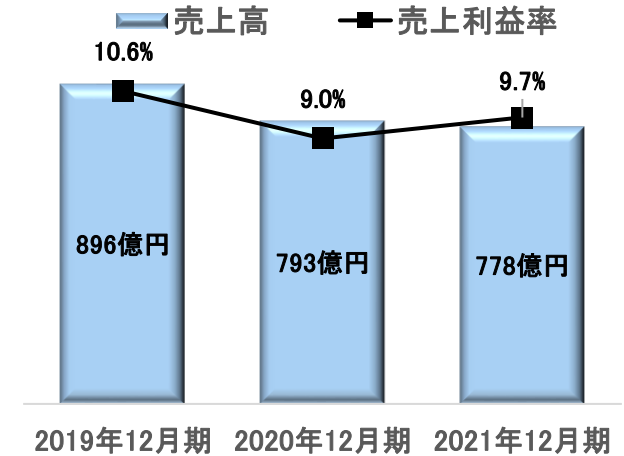
連結損益計算書

◆売上高／売上利益

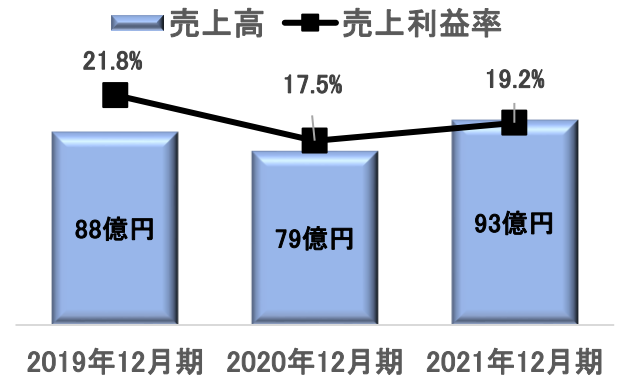
(単位：億円)

科目	2020年度	2021年度		2021年度 通期予想
	第3四半期 実績	第3四半期 実績 (利益率)	対前年増減率	
売上高	873	870	-0.3%	1,320
土木完工高	475	438	-7.9%	
建築完工高	318	340	6.8%	
グロース事業売上高	79	93	16.5%	
売上総利益(率)	86 (9.8%)	93 (10.7%)	8.9%	
土木完工利益	58 (12.2%)	48 (11.0%)	-17.0%	
建築完工利益	14 (4.3%)	27 (8.0%)	100.8%	
グロース事業売上利益	14 (17.5%)	18 (19.2%)	28.1%	
一般管理費(率)	59 (6.7%)	63 (7.2%)	6.8%	
営業利益(率)	27 (3.1%)	30 (3.5%)	13.6%	42
経常利益(率)	24 (2.7%)	28 (3.3%)	18.4%	38
当(四半)期純利益(率)	16 (1.8%)	20 (2.3%)	27.0%	24

◆基盤事業の業績



◆グロース事業の業績

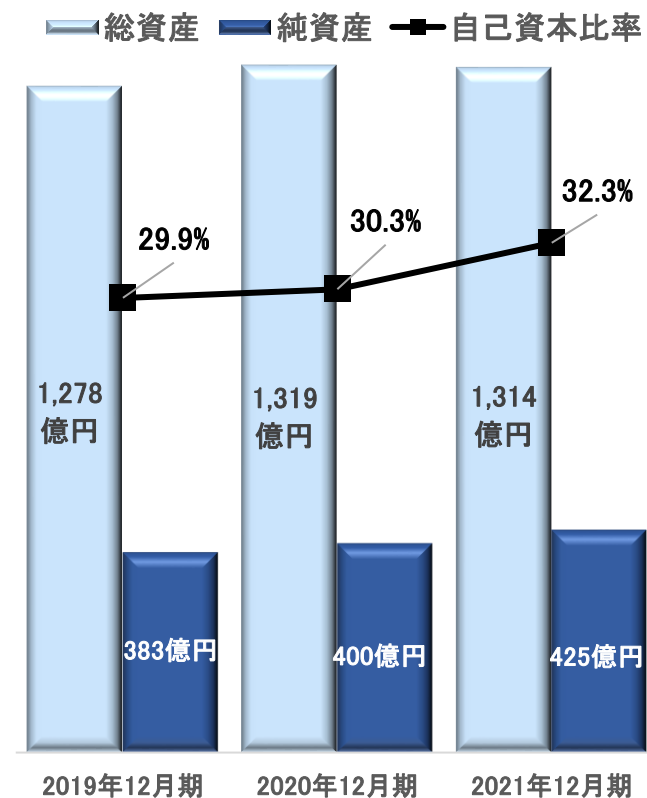


連結貸借対照表

(単位：億円)

科目	2020年度		2021年度	
	第3四半期 実績	通期 実績	第3四半期 実績	前期末比 増減
資産				
一現金・預金	246	254	222	-32
一受取手形・完成工事未収入金等	618	523	634	111
一未成工事支出金等	23	19	24	5
一その他流動資産	174	144	157	13
一固定資産	258	276	277	2
資産合計	1,319	1,216	1,314	98
負債				
一支払手形・工事未払金等	259	262	273	10
一未成工事受入金等	70	65	47	-18
一短期借入金	239	52	200	148
一長期借入金	150	149	147	-2
一その他債務	203	271	222	-49
負債合計	919	800	889	89
純資産	400	416	425	9
(自己資本比率)	30.3%	34.2%	32.3%	-1.9%

◆総資産/純資産/自己資本



基盤事業(土木・建築)の受注高

◆基盤事業(土木・建築)受注高

(単位：億円)

科目	2020年度	2021年度		2021年度 通期予想
	第3四半期 実績	第3四半期 実績	対前年増減率	
土木受注	351	240	-31.7%	700
一国内官庁	256	164	-35.7%	
一国内民間	69	75	9.3%	
一海外	26	0	-99.9%	
建築受注	321	359	11.9%	510
一国内官庁	100	61	-39.2%	
一国内民間	203	270	33.0%	
一海外	17	28	60.1%	
建設受注計	672	599	-10.9%	1,210

◆次期繰越高の状況

【土木部門】

2019年12月期



2020年12月期



2021年12月期



【建築部門】

2019年12月期



2020年12月期



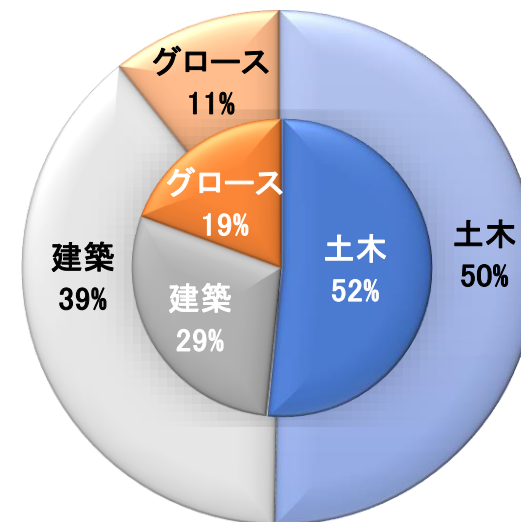
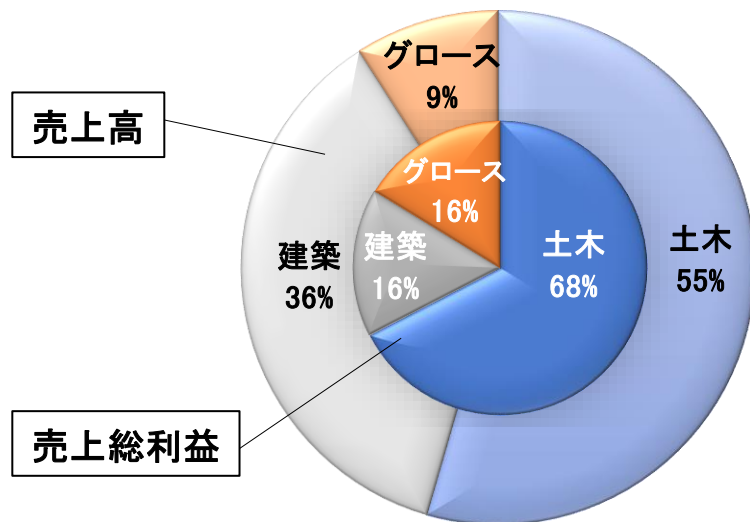
2021年12月期



グロース事業の状況

2020年12月期

2021年12月期



◆グループ会社の単体売上高・利益額

(単位:億円)

社名 (事業概要)	E&CS 《建材商社》	フォーユー 《不動産開発》	テクアノーツ (旧ノダック) 《潜水・水質》	杉田建設 《建設・小笠原》	アクシスウェア 《IT・システム開発》
売上高	71.1	40.4	13.4	22.6	5.6
売上総利益	1.5	7.5	3.0	2.7	1.3
営業利益	0.0	2.7	0.4	0.9	0.2
経常利益	0.0	2.1	0.5	0.9	0.2

スマートな未来へ

New Business Contractor



飛島