



スマートな未来へ

New Business Contractor

# 2024年3月期 決算説明

2024年5月15日

当資料には、2024年5月15日現在の経営陣の将来に関する前提・見通し・計画に基づく予測が含まれています。  
経済情勢などに関わるリスクや不確定要因により実際の業績が記載の予測と異なる可能性があります。  
なお、数値は表示単位未満四捨五入で表示しています。

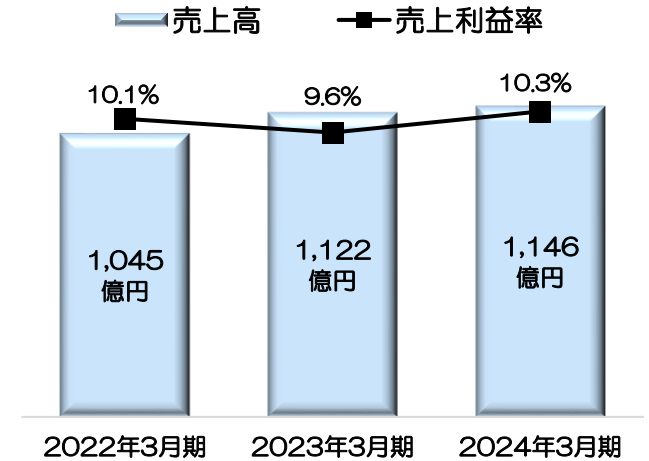
# 連結損益計算書

## ◆連結損益計算書

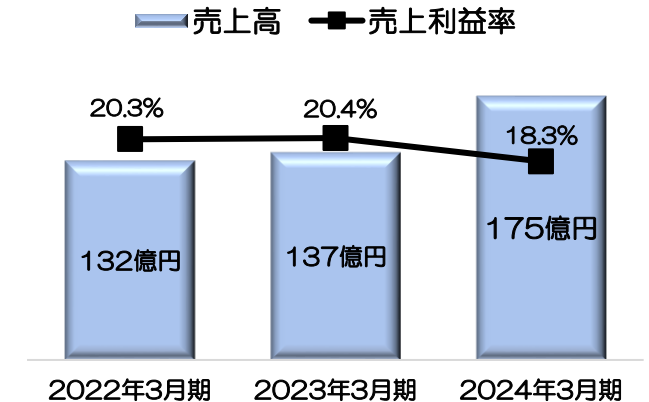
	2023年3月期		2024年3月期		2025年3月期 計画
	実績		実績	(利益率) 前期比増減率	
売上高	1,259		1,320	4.8%	1,350
土木完工高	628		642	2.1%	
建築完工高	494		504	2.1%	
グロース事業売上高	137		175	27.2%	
売上総利益(率)	136 (10.8%)		150 (11.4%)	10.5%	
土木完工利益	73 (11.7%)		76 (11.9%)	3.7%	
建築完工利益	35 (7.0%)		42 (8.4%)	22.5%	
グロース事業売上利益	28 (20.4%)		32 (18.3%)	13.8%	
一般管理費(率)	95 (7.5%)		98 (7.4%)	3.5%	
営業利益(率)	41 (3.3%)		53 (4.0%)	26.7%	55
経常利益(率)	37 (2.9%)		48 (3.6%)	29.9%	49
当期純利益(率)	30 (2.4%)		34 (2.6%)	12.0%	31
配当金/株(円) (配当性向)	60円 (37.8%)		70円 (39.4%)	(+1.6pt)	70円

(単位：億円)

## ◆基盤事業の業績



## ◆グロース事業の業績



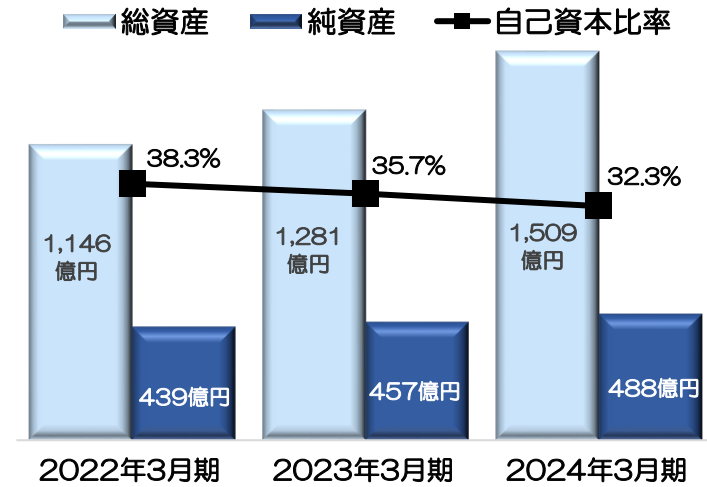
# 連結貸借対照表

## ◆連結貸借対照表

(単位：億円)

	2023年3月期	2024年3月期	
	実績	実績	前期比 増減
資産			
－現金・預金	203	241	38
－受取手形・完成工事未収入金等	602	763	161
－未成工事支出金等	23	16	▲7
－その他流動資産	178	192	15
－固定資産	274	296	22
資産合計	1,281	1,509	228
負債			
－支払手形・工事未払金等	272	286	14
－未成工事受入金	88	85	▲3
－短期借入金	113	184	71
－長期借入金	74	165	91
－その他債務	277	302	24
負債合計	823	1,021	197
純資産 (自己資本比率)	457 (35.7%)	488 (32.3%)	31 (▲3.4pt)

## ◆総資産/純資産/自己資本



## ◆キャッシュフロー (CF)

	2022年3月期	2023年3月期	2024年3月期
営業CF	▲62億円	63億円	▲100億円
投資CF	▲18億円	▲5億円	▲14億円
財務CF	▲46億円	14億円	149億円
	▲125億円	73億円	36億円

# 基盤事業（土木・建築）の受注高

## ◆基盤事業（土木・建築）受注高

(単位：億円)

	2023年3月期	2024年3月期		2025年3月期 計画
	実績	実績	前期比増減率	
土木受注	566	547	▲3.3%	580
一国内官庁	351	397	13.0%	
一国内民間	165	141	▲14.3%	
一海外	50	9	—	
建築受注	468	554	18.5%	500
一国内官庁	148	117	▲21.1%	
一国内民間	312	394	26.1%	
一海外	7	43	—	
建設受注計	1,034	1,101	6.6%	1,080

## ◆次期繰越高の状況

### 【土木部門】

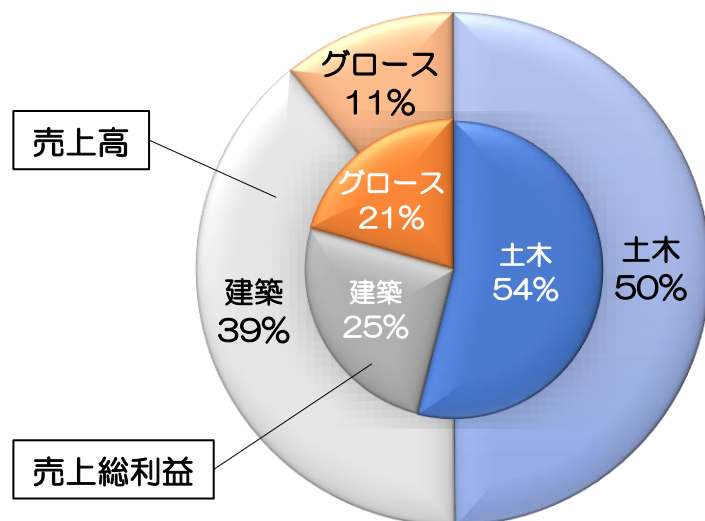


### 【建築部門】

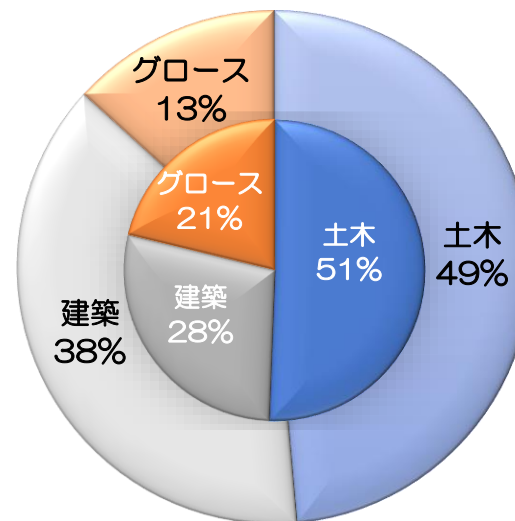


# グロース事業の状況

2023年3月期



2024年3月期



## ◆グループ各社の業績

(単位：億円)

会社名 (事業概要)	E&CS (建材商社)		フォーユー (不動産開発)		テクアノーツ (潜水・水質)		杉田建設 (建設・小笠原)		アクシスウェア (IT・システム開発)	
	計画	実績	計画	実績	計画	実績	計画	実績	計画	実績
売上高	112.1	128.7	90.7	87.2	25.0	29.9	31.0	29.9	7.3	8.0
売上総利益	2.0	2.1	13.6	14.0	6.5	7.8	4.7	5.4	1.7	2.2
営業利益	0.3	0.5	4.0	5.5	2.7	3.4	1.8	2.2	0.4	1.2
経常利益	0.5	0.5	1.9	3.4	2.8	3.5	1.8	2.2	0.4	1.2
当期純利益	0.4	0.4	1.2	2.0	1.8	2.6	1.2	1.5	0.3	0.8

スマートな未来へ

New Business Contractor



飛島