

# 2016年12月期 決算説明

2017年2月13日

当資料には、2017年2月13日現在の経営陣の将来に関する前提・見通し・計画に基づく予測が含まれています。経済情勢などに関わるリスクや不確定要因により実際の業績が記載の予測と異なる可能性があります。  
なお、数値は表示単位未満四捨五入で表示しています。



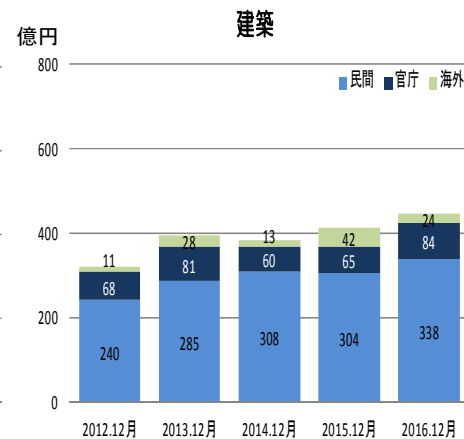
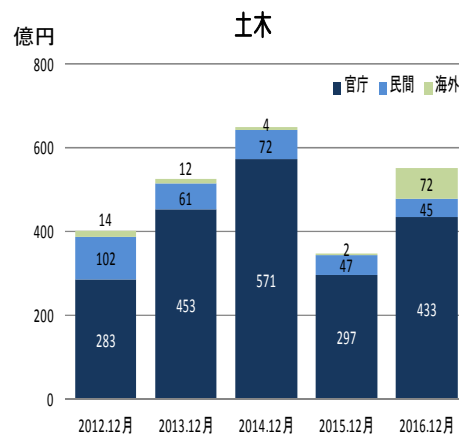
防災のトビシマ / 建ててから始まる真のお付き合い

# 建設受注高（単体）

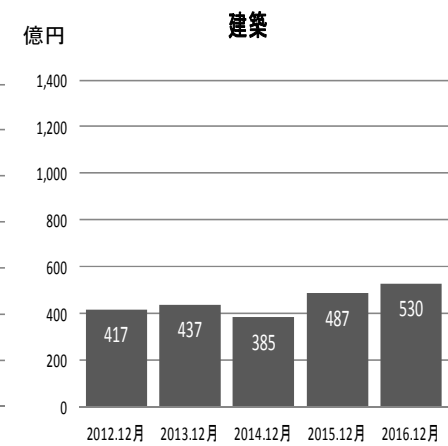
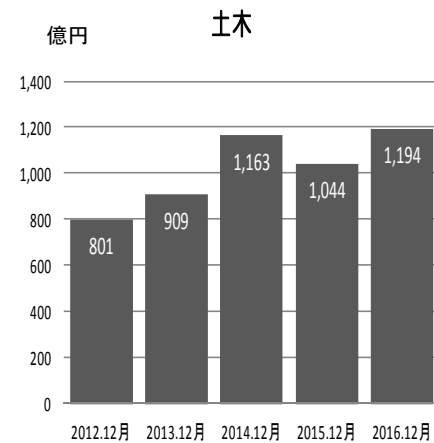
(単位:億円)	16/3期		
	第3四半期		通期 実績
	実績	進捗率	
<b>土木受注</b>	<b>347</b>	<b>56.3%</b>	<b>616</b>
—国内官庁	297	64.9%	458
—国内民間	47	30.4%	155
—海外	2	85.6%	3
<b>建築受注</b>	<b>410</b>	<b>80.1%</b>	<b>512</b>
—国内官庁	65	86.0%	76
—国内民間	304	76.7%	396
—海外	42	101.9%	41
<b>建設受注計</b>	<b>757</b>	<b>67.1%</b>	<b>1,128</b>

	17/3期				
	第3四半期			通期	
	実績	前年同期 比増減率	進捗率 対通期予想	計画	予想
<b>土木受注</b>	<b>551</b>	<b>58.9%</b>	<b>78.7%</b>	<b>650</b>	<b>700</b>
—国内官庁	433	45.9%	75.1%	540	577
—国内民間	45	-3.8%	90.5%	80	50
—海外	72	—	98.5%	30	73
<b>建築受注</b>	<b>446</b>	<b>8.7%</b>	<b>89.2%</b>	<b>500</b>	<b>500</b>
—国内官庁	84	29.2%	93.6%	80	90
—国内民間	338	11.4%	89.4%	390	378
—海外	24	-43.3%	73.5%	30	32
<b>建設受注計</b>	<b>996</b>	<b>31.7%</b>	<b>83.0%</b>	<b>1,150</b>	<b>1,200</b>

受注高推移（第3四半期）



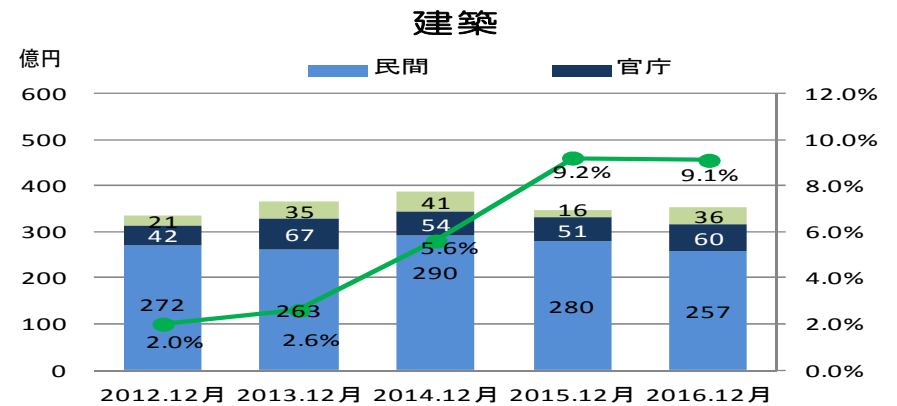
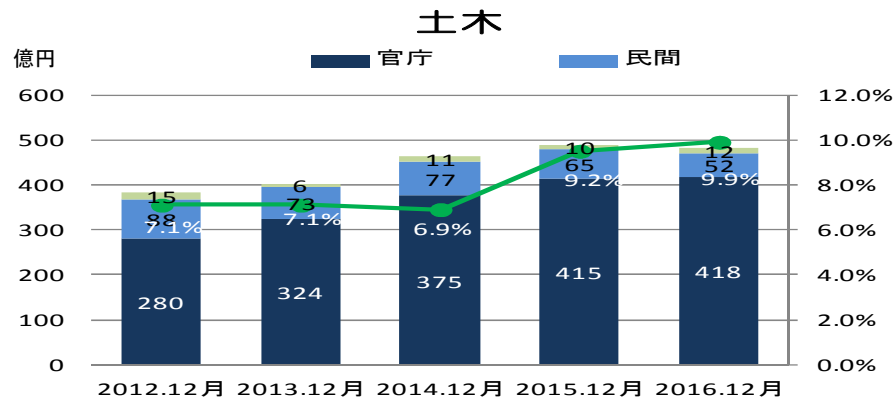
繰越高推移（第3四半期）



# 連結比較損益計算書

(単位:億円)	16/3期			17/3期							
	第3四半期		通期 実績	第3四半期			通期				
	実績	進捗率		実績	前年同期 比増減率	進捗率 対通期予想	計画	公表値			
売上高	859	71.2%	1,207	858	-0.1%	69.8%	1,230	1,230			
【参考】単体土木完工高	489	72.3%	677	483	-1.3%	70.7%	667	683			
【参考】単体建築完工高	346	69.6%	498	353	2.0%	72.2%	525	490			
売上総利益(率)	87	10.2%	73.7%	88	10.2%	0.3%	82.0%	101	8.2%	107	8.7%
【参考】単体土木完工利益	46	9.5%	74.0%	48	9.9%	3.6%	86.4%	50	7.6%	55	8.1%
【参考】単体建築完工利益	32	9.2%	70.9%	32	9.1%	1.2%	80.0%	38	7.3%	40	8.2%
一般管理費(率)	40	4.6%	76.5%	44	5.1%	10.0%	75.4%	57	4.6%	58	4.7%
営業利益(率)	48	5.6%	71.6%	44	5.1%	-7.8%	89.7%	44	3.6%	49	4.0%
経常利益(率)	43	5.0%	71.5%	41	4.8%	-5.2%	89.3%	41	3.3%	46	3.7%
当(四半)期純利益(率)	38	4.4%	61.5%	35	4.1%	-7.2%	89.5%	34	2.8%	39	3.2%

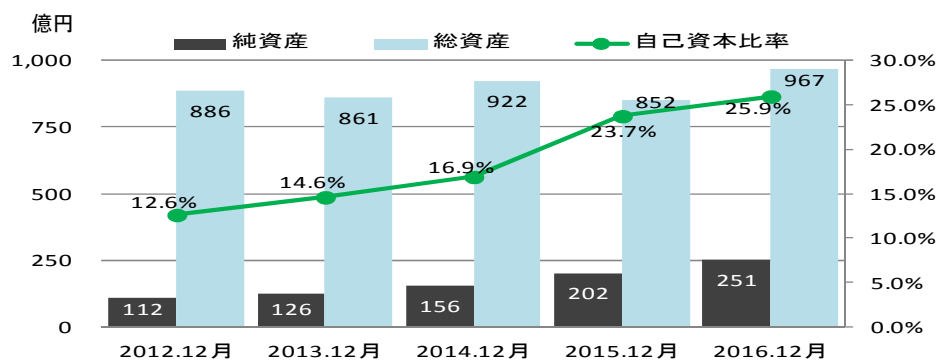
完成工事高・完工利益率推移 (第3四半期)



# 連結貸借対照表

(単位:億円)	16/3期		17/3期	
	第3四半期 実績	通期 実績	第3四半期 実績	16/3通期 比増減
<b>資産</b>				
一現金・預金	72	147	106	-41
一受取手形・完成工事未収入金等	460	463	555	92
一未成工事支出金等	28	15	22	7
一その他流動資産	83	86	79	-7
一固定資産	208	204	206	2
<b>資産合計</b>	<b>852</b>	<b>915</b>	<b>967</b>	<b>53</b>
<b>負債</b>				
一支払手形・工事未払金等	340	367	340	-27
一短期借入金	0	0	41	41
一未成工事受入金	54	56	67	11
一長期借入金	100	100	100	0
一その他債務	156	173	168	-4
<b>負債合計</b>	<b>650</b>	<b>695</b>	<b>716</b>	<b>22</b>
<b>純資産</b> (自己資本比率)	<b>202</b> 23.7%	<b>220</b> 24.0%	<b>251</b> 25.9%	<b>31</b> 1.9%

自己資本比率推移 (第3四半期)



運転資本残高推移 (第3四半期)

