



防災のトビシマ

New Business Contractor

2017年9月期 決算説明

2017年11月13日

当資料には、2017年11月13日現在の経営陣の将来に関する前提・見通し・計画に基づく予測が含まれています。経済情勢などに関わるリスクや不確定要因により実際の業績が記載の予測と異なる可能性があります。
なお、数値は表示単位未満四捨五入で表示しています。

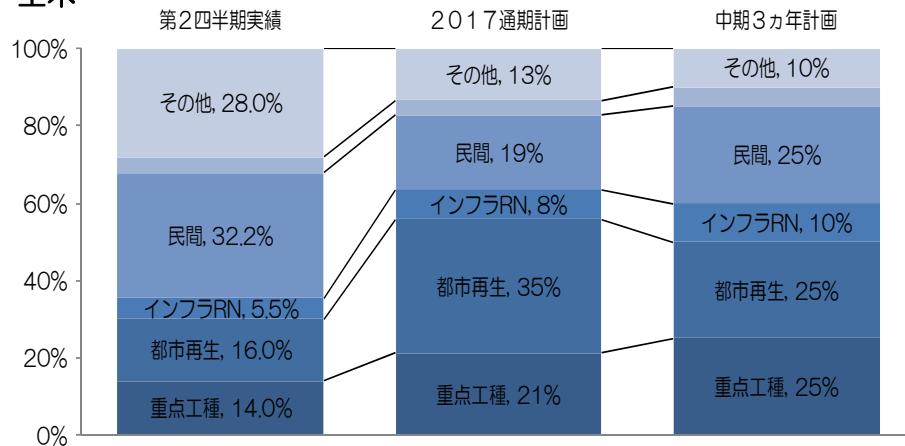


建設受注高（単体）

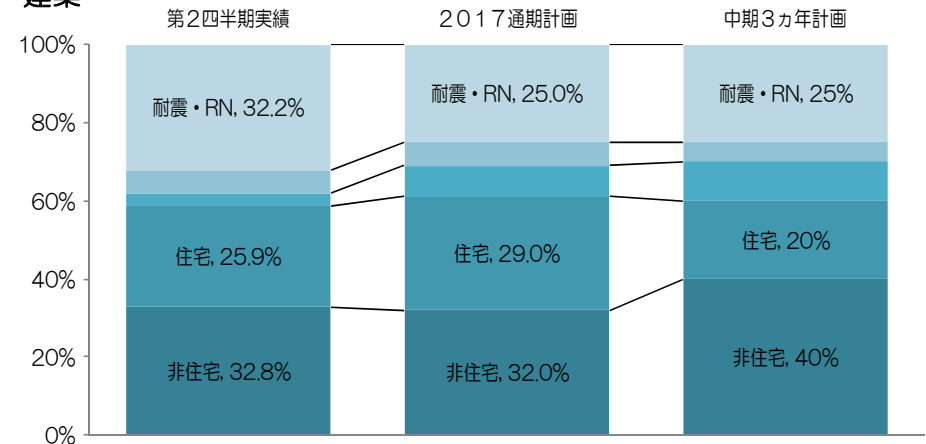
(単位:億円)	17/3期			18/3期			
	第2四半期		通期 実績	第2四半期			通期 計画
	実績	進捗率		実績	前年同期比 増減率	進捗率	
土木受注	484	58.9%	822	404	-16.6%	65.1%	620
—国内官庁	374	54.6%	685	257	-31.3%	51.4%	500
—国内民間	39	59.5%	65	130	236.7%	130.0%	100
—海外	72	100.0%	72	17	-76.3%	85.3%	20
建築受注	383	73.1%	524	243	-36.6%	48.6%	500
—国内官庁	81	87.7%	92	8	-89.6%	13.0%	65
—国内民間	280	69.2%	404	220	-21.3%	54.4%	405
—海外	22	82.2%	27	14	-36.3%	47.7%	30
建設受注計	868	64.5%	1,346	647	-25.4%	57.8%	1,120

◆受注ポートフォリオ改革の進捗状況

土木



建築

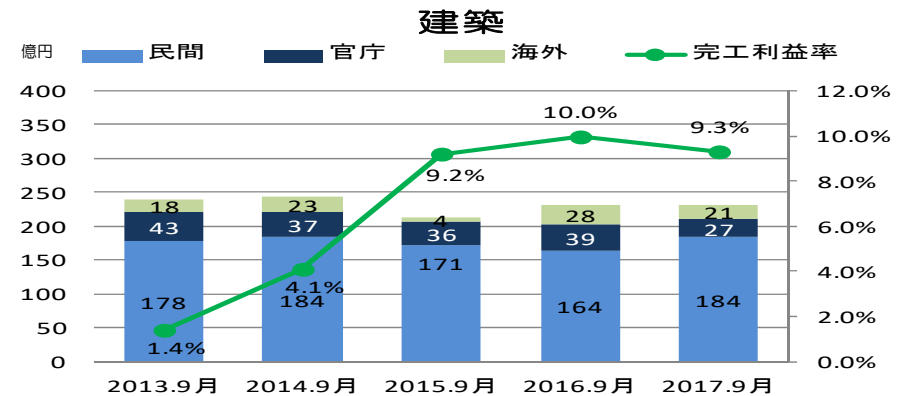
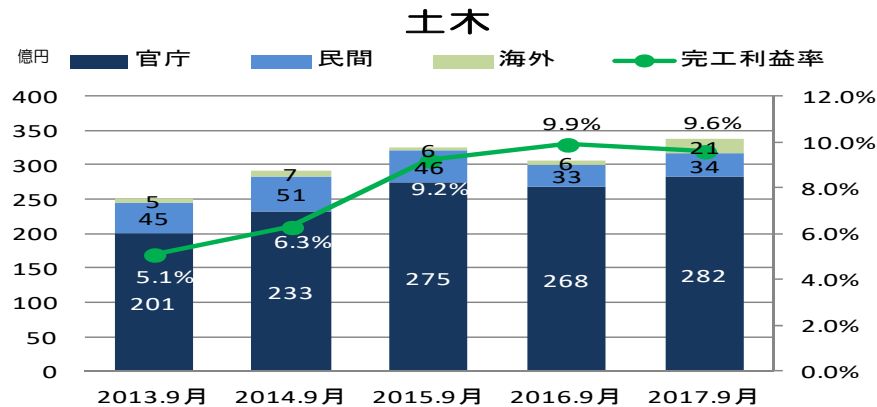


連結損益計算書

(単位:億円)	17/3期		
	第2四半期		通期
	実績	進捗率	実績
売上高	550	46.7%	1,178
【参考】単体土木完工高	306	45.9%	668
【参考】単体建築完工高	230	48.1%	478
売上総利益(率)	58 10.6%	50.6%	115 9.8%
【参考】単体土木完工利益	30 9.9%	51.3%	59 8.8%
【参考】単体建築完工利益	23 10.0%	47.3%	48 10.1%
一般管理費(率)	29 5.2%	47.6%	61 5.1%
営業利益(率)	30 5.4%	53.9%	55 4.6%
経常利益(率)	25 4.6%	50.0%	50 4.3%
親会社株主に帰属する 当(四半)期純利益(率)	21 3.9%	48.4%	44 3.7%

	18/3期				
	第2四半期	第2四半期		通期	
	5/15予想	実績	前年同期比 増減率	進捗率	計画
	610	584	6.0%	49.0%	1,190
	-	338	10.2%	51.5%	656
	-	232	0.7%	46.4%	500
	-	58 9.9%	-0.6%	54.2%	107 9.0%
	-	32 9.6%	6.7%	58.9%	55 8.4%
	-	21 9.3%	-6.5%	52.4%	41 8.2%
	-	31 5.3%	6.5%	48.8%	63 5.3%
	21 3.4%	27 4.7%	-7.6%	62.0%	44 3.7%
	19 3.1%	26 4.4%	1.7%	62.6%	41 3.4%
	16 2.6%	22 3.7%	2.2%	65.8%	33 2.8%

◆完成工事高・完工利益率推移(第2四半期)

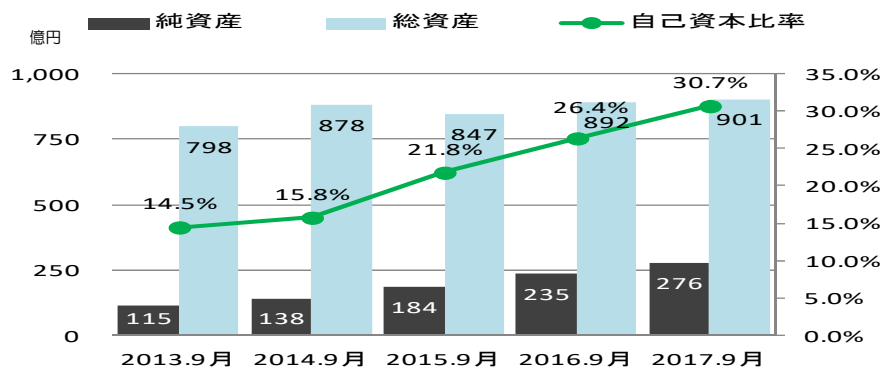


貸借対照表／キャッシュ・フロー計算書

連結 貸借対照表

(単位:億円)	17/3期	18/3期	
	通期実績	第2四半期実績	17/3通期比増減
資産			
一現金・預金	247	165	-82
一受取手形・完成工事未収入金等	443	444	1
一未成工事支出金等	16	25	9
一その他流動資産	74	58	-16
一固定資産	202	209	8
資産合計	981	901	-80
負債			
一支払手形・工事未払金等	358	298	-60
一短期借入金	0	3	3
一未成工事受入金	84	53	-31
一長期借入金	100	103	3
一その他債務	180	168	-12
負債合計	722	625	-97
純資産	259	276	18
(自己資本比率)	26.4%	30.7%	4.3%

◆自己資本比率推移



連結 キャッシュ・フロー計算書

(単位:億円)	17/3期	18/3期	
	第2四半期実績	第2四半期実績	前年同期比増減
営業活動によるキャッシュ・フロー	33	-75	-108
一営業利益+減価償却費	32	30	-2
一債権債務増減等	8	-103	-111
一営業外収支等調整	-7	-2	5
投資活動によるキャッシュ・フロー	-5	-10	-5
財務活動によるキャッシュ・フロー	-4	-0	4
計(キャッシュ増減)	24	-85	-109
現金及び現金同等物の期末残高	170	161	-8

◆D/Eレシオ

