



防災のトビシマ

New Business Contractor

2017年12月期 決算説明

2018年2月13日

当資料には、2018年2月13日現在の経営陣の将来に関する前提・見直し・計画に基づく予測が含まれています。経済情勢などに関わるリスクや不確定要因により実際の業績が記載の予測と異なる可能性があります。
なお、数値は表示単位未満四捨五入で表示しています。

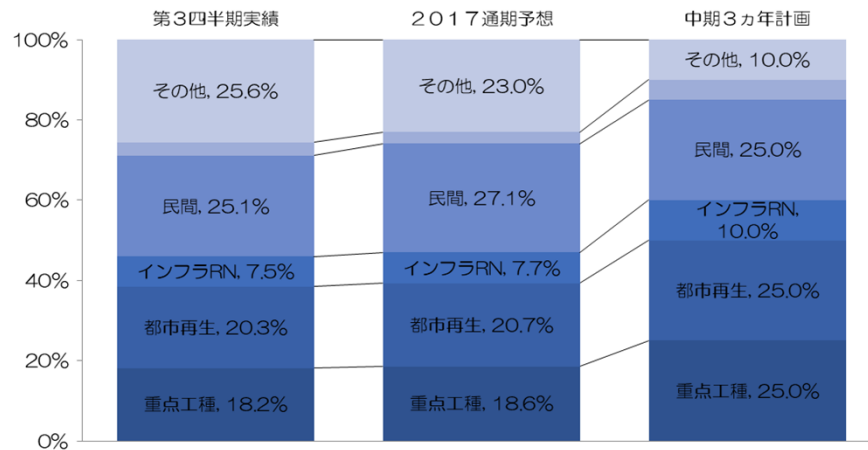


建設受注高（単体）

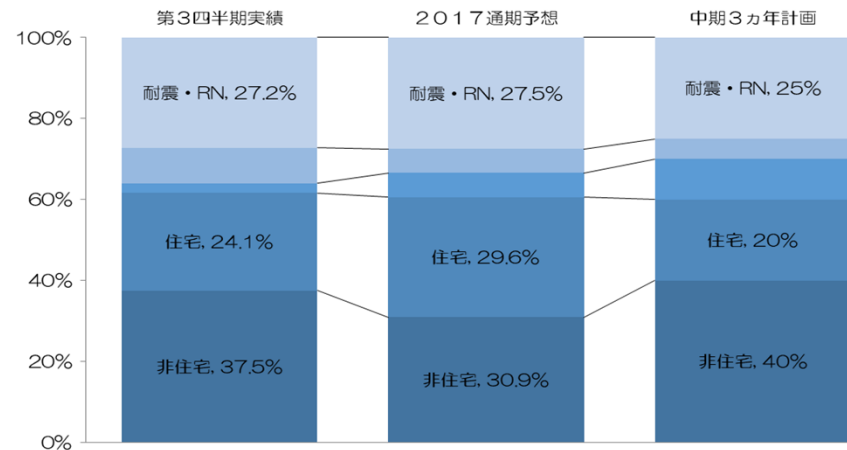
(単位:億円)	17/3期		
	第3四半期		通期 実績
	実績	進捗率	
土木受注	551	67.0%	822
—国内官庁	433	63.3%	685
—国内民間	45	69.8%	65
—海外	72	100.0%	72
建築受注	446	85.1%	524
—国内官庁	84	91.3%	92
—国内民間	338	83.6%	404
—海外	24	86.0%	27
建設受注計	996	74.0%	1,346

18/3期				
実績	第3四半期		通期	
	前年同期比 増減率	進捗率	計画	受注予想
610	10.8%	83.6%	620	730
453	4.5%		500	
139	207.9%		100	
18	-75.1%		20	
328	-26.5%	65.5%	500	500
16	-81.0%		65	
283	-16.3%		405	
29	23.0%		30	
938	-5.9%	76.2%	1,120	1,230

◆受注ポートフォリオ改革の進捗状況 土木



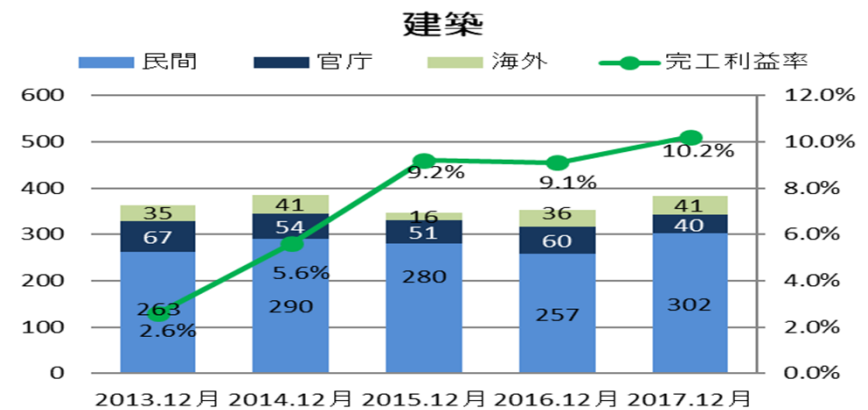
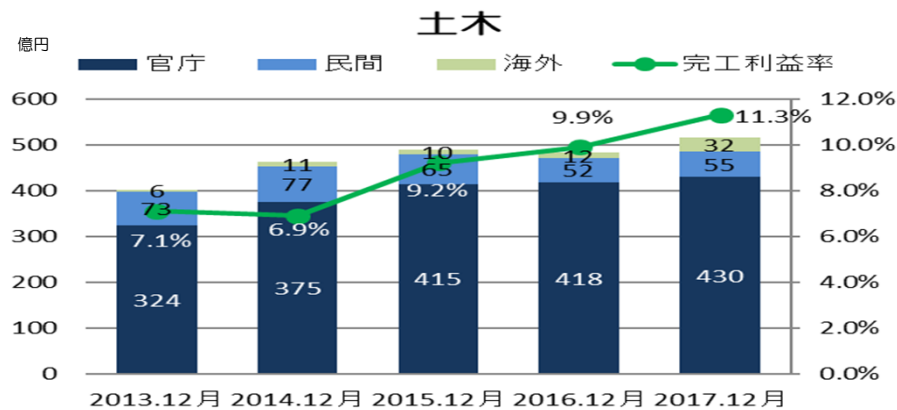
建築



連結損益計算書

(単位:億円)	17/3期				18/3期				
	第3四半期		通期 実績	実績	第3四半期			通期	
	実績	進捗率			実績	前年同期比 増減率	進捗率	計画	業績予想 (12/22)
売上高	858	72.9%	1,178	918	6.9%	70.6%	1,190	1,300	
【参考】単体土木完工高	483	72.3%	668	517	7.1%		656		
【参考】単体建築完工高	353	73.9%	478	383	8.3%		500		
売上総利益(率)	88 10.2%	76.0%	115 9.8%	104 11.3%	18.1%		107 9.0%		
【参考】単体土木完工利益	48 9.9%	81.1%	59 8.8%	59 11.3%	22.4%		55 8.4%		
【参考】単体建築完工利益	32 9.1%	66.6%	48 10.1%	39 10.2%	21.3%		41 8.2%		
一般管理費(率)	44 5.1%	72.1%	61 5.1%	46 5.1%	6.3%		63 5.3%		
営業利益(率)	44 5.1%	80.3%	55 4.6%	57 6.2%	29.9%	87.9%	44 3.7%	65 5.0%	
経常利益(率)	41 4.8%	81.4%	50 4.3%	55 6.0%	34.1%	90.3%	41 3.4%	61 4.7%	
親会社株主に帰属する 当(四半)期純利益(率)	35 4.1%	79.7%	44 3.7%	38 4.1%	7.5%	87.3%	33 2.8%	43 3.3%	

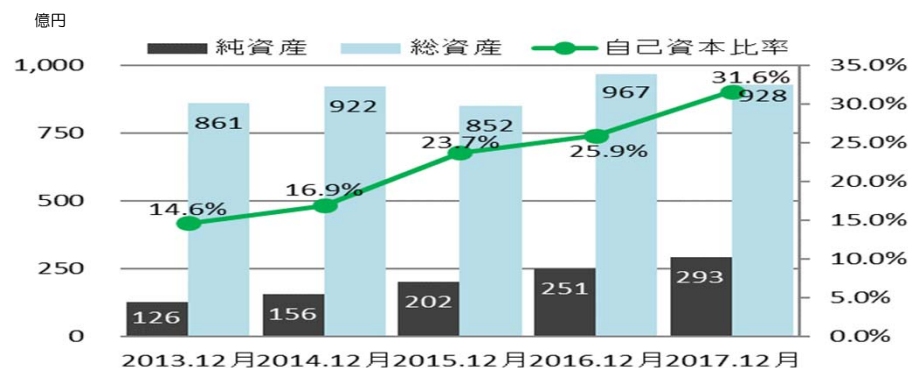
◆完成工事高・完工利益率推移



連結貸借対照表

(単位:億円)	17/3期		18/3期	
	第3四半期 実績	通期 実績	第3四半期 実績	17/3通期比 増減
資産				
一現金預金	106	247	123	-124
一受取手形・完成工事未収入金等	555	443	489	46
一未成工事支出金等	22	16	34	18
一その他流動資産	79	74	68	-6
一固定資産	206	202	213	11
資産合計	967	981	928	-53
負債				
一支払手形・工事未払金等	340	358	310	-48
一未成工事受入金	67	84	58	-26
一長期借入金	100	100	103	3
一その他債務	209	180	163	-17
負債合計	716	722	634	-88
純資産 (自己資本比率)	251 25.9%	259 26.4%	293 31.6%	34 5.2%

◆自己資本比率推移



◆D/Eレシオ

