



防災のトビシマ

New Business Contractor

2018年6月期 決算説明

2018年8月10日

当資料には、2018年8月10日現在の経営陣の将来に関する前提・見通し・計画に基づく予測が含まれています。経済情勢などに関わるリスクや不確定要因により実際の業績が記載の予測と異なる可能性があります。
なお、数値は表示単位未満四捨五入で表示しています。

「トグルマン」
です



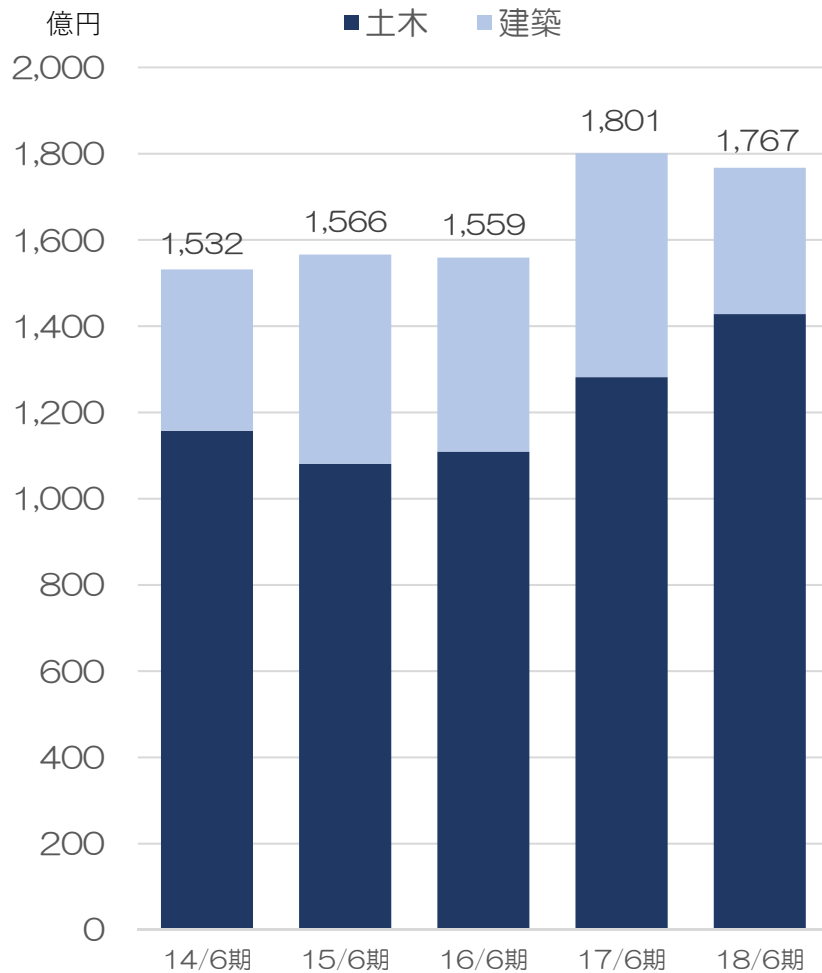
建設受注高（単体）

(単位:億円)	18/3期			19/3期			
	第1四半期		通期	第1四半期			通期
	実績	進捗率	実績	実績	前年同期比 増減率	進捗率	計画
土木受注	170	21.0%	810	243	43.0%	38.0%	640
—国内官庁	123	20.1%	613	183	48.5%		
—国内民間	47	26.2%	178	60	28.0%		
—海外	0	—	19	0	—		
建築受注	141	34.9%	403	108	-23.5%	19.2%	560
—国内官庁	3	12.8%	24	45	—		
—国内民間	130	37.3%	349	58	-55.6%		
—海外	8	25.6%	30	5	-36.8%		
建設受注計	311	25.6%	1,213	351	12.9%	29.3%	1,200

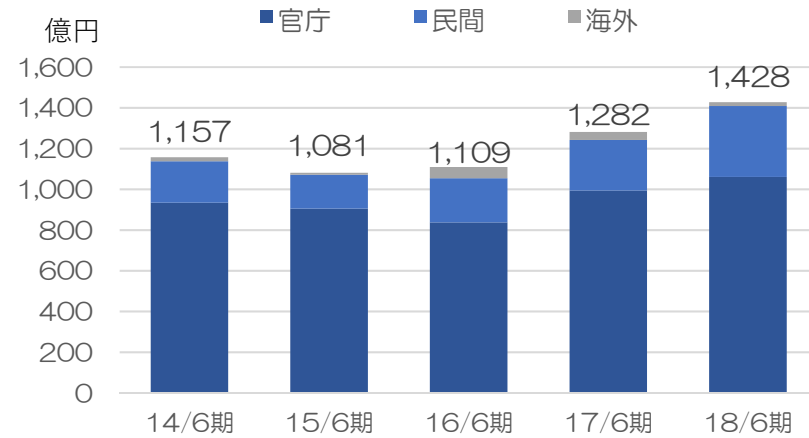
- 土木部門は重点工種（トンネル、シールド）案件の受注を中心に官庁・民間とも増加
- 建築部門は国内民間が減少するも、庁舎案件の受注により国内官庁が増加

繰越高の推移

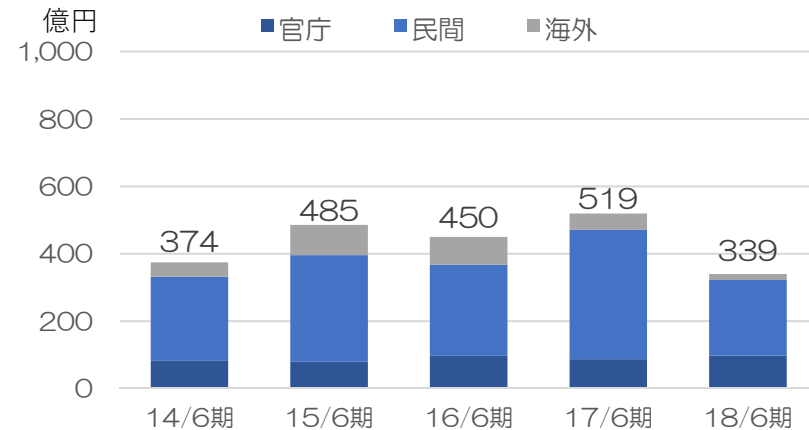
建設全体



土木



建築

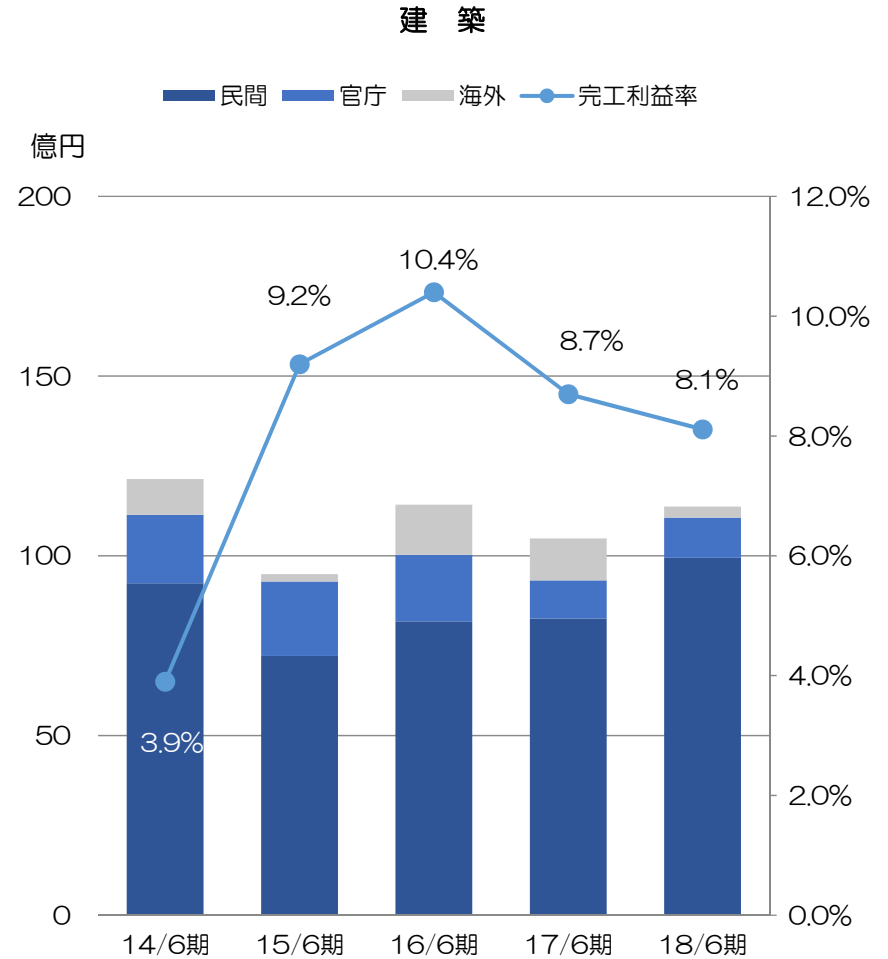
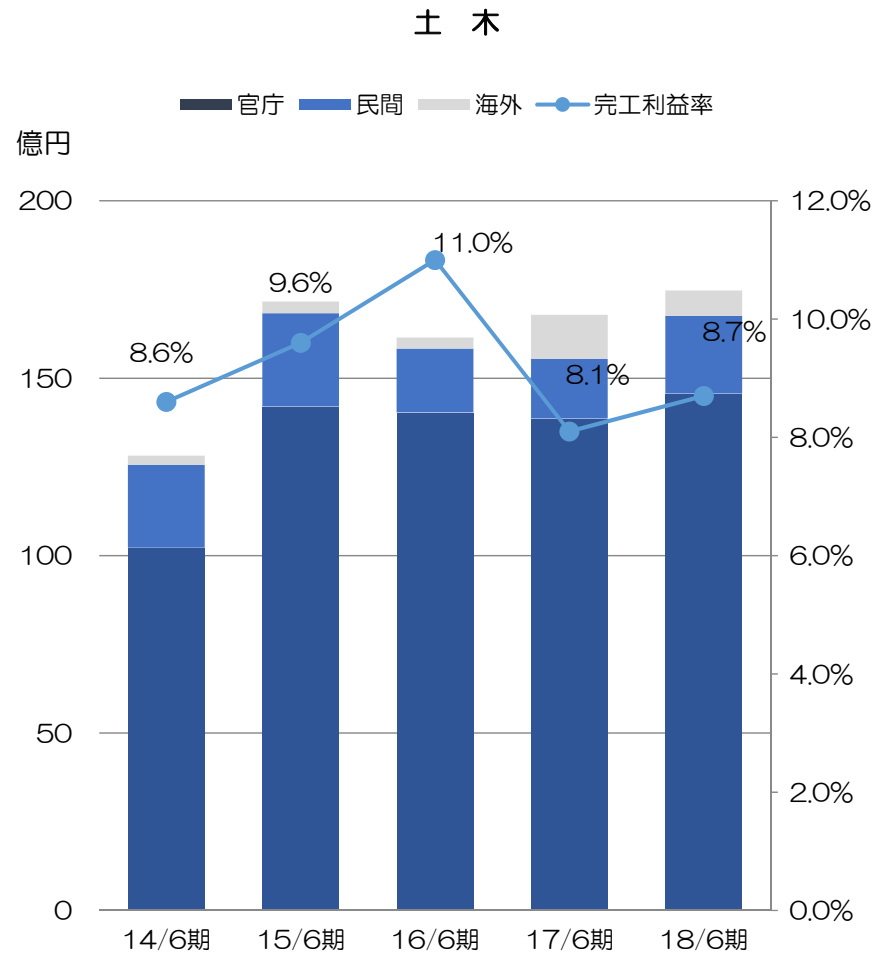


連結損益計算書

(単位:億円)	18/3期				19/3期				
	第1四半期			通期	第1四半期			通期	
	実績	進捗率	実績	実績	前年同期比 増減率	進捗率	計画		
売上高	276	21.0%	1,311		303	10.0%	22.3%	1,360	
土木完工高	168	23.0%	730		175	4.1%	22.2%	786	
建築完工高	105	19.4%	541		114	8.4%	22.5%	505	
その他(新事業/多角化)	3	7.7%	40		15	—	21.5%	69	
売上総利益(率)	23 8.5%	16.1%	146 11.1%		28 9.4%	21.5%	18.7%	153 11.2%	
土木完工利益	14 8.1%	18.2%	75 10.2%		15 8.7%	11.9%	18.8%	81 10.3%	
建築完工利益	9 8.7%	14.7%	62 11.4%		9 8.1%	1.6%	20.1%	46 9.1%	
その他(新事業/多角化)	1 25.1%	8.1%	10 23.8%		4 27.3%	—	15.8%	26 37.0%	
一般管理費(率)	15 5.4%	23.5%	63 4.8%		17 5.7%	16.0%	21.4%	81 5.9%	
営業利益(率)	9 3.1%	10.4%	83 6.3%		11 3.7%	31.1%	15.6%	72 5.3%	
経常利益(率)	8 3.0%	10.6%	78 5.9%		14 4.5%	66.1%	20.0%	69 5.1%	
親会社株主に帰属する 当(四半)期純利益(率)	7 2.4%	11.1%	60 4.6%		10 3.4%	54.5%	20.6%	50 3.7%	

- ・ 売上高：基盤事業（土木・建築）において手持工事の消化が順調に進み前年同期比10%の増加
- ・ 営業利益：基盤事業の完工利益は前年並み。前期取得した子会社利益の連結により前年同期比増加

完工高／完工利益率の推移



連結貸借対照表

(単位:億円)	18/3期		19/3期	
	第1四半期 実績	通期 実績	第1四半期 実績	前期比 増減
資産				
－現金・預金	225	211	223	12
－受取手形・完成工事未収入金等	391	492	386	-107
－未成工事支出金等	21	20	24	4
－有価証券	41	15	70	55
－その他流動資産	64	64	53	-12
－固定資産	203	218	230	12
資産合計	944	1,020	985	-35
負債				
－支払手形・工事未払金等	336	359	329	-31
－未成工事受入金	75	60	59	-2
－長期借入金	100	102	102	0
－その他債務	174	180	173	-8
負債合計	684	703	662	-40
純資産	260	318	322	5
(自己資本比率)	27.6%	31.1%	32.7%	1.6%

- ・ 第1四半期は基盤事業の工事代金の回収が促進（完成工事未収入金の減少）
- ・ 株主総会の決議に基づき配当8億円を実施。当期純利益の確保により純資産は5億円の増加

連結総資産・純資産・自己資本比率の推移

