



スマートな未来へ

New Business Contractor

2021年9月期 決算説明

2021年11月11日

当資料には、2021年11月11日現在の経営陣の将来に関する前提・見通し・計画に基づく予測が含まれています。
経済情勢などに関わるリスクや不確定要因により実際の業績が記載の予測と異なる可能性があります。
なお、数値は表示単位未満四捨五入で表示しています。

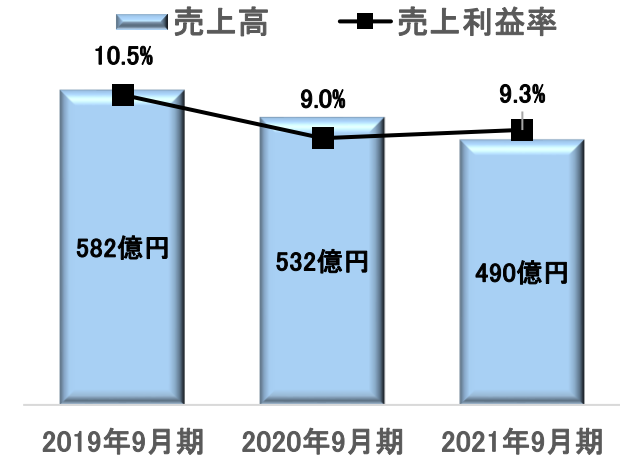
連結損益計算書

◆売上高／売上利益

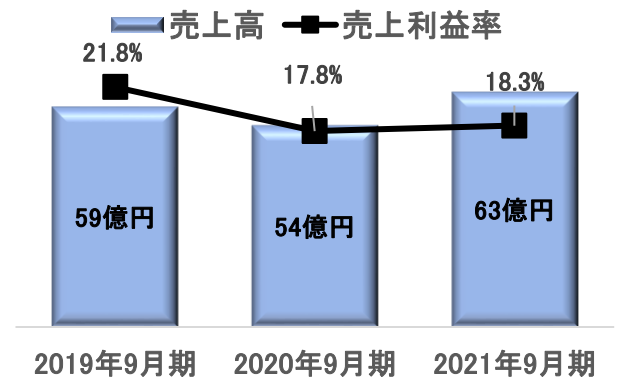
(単位：億円)

| 科目 | 2020年度 | 2021年度 | | 2021年度 通期予想 |
|--------------|-------------|-------------------|--------|----------------|
| | 第2四半期 実績 | 第2四半期 実績 (利益率) | 対前年増減率 | |
| 売上高 | 586 | 553 | -5.5% | 1,320 |
| 土木完工高 | 324 | 286 | -11.8% | |
| 建築完工高 | 207 | 204 | -1.5% | |
| グロース事業売上高 | 54 | 63 | 16.8% | |
| 売上総利益(率) | 58 (9.8%) | 57 (10.3%) | -0.9% | |
| 土木完工利益 | 40 (12.5%) | 30 (10.5%) | -25.7% | |
| 建築完工利益 | 8 (3.7%) | 16 (7.6%) | 106.2% | |
| グロース事業売上利益 | 10 (17.8%) | 12 (18.3%) | 19.5% | |
| 一般管理費(率) | 39 (6.6%) | 41 (7.4%) | 6.0% | |
| 営業利益(率) | 19 (3.3%) | 16 (2.9%) | -14.6% | 42 |
| 経常利益(率) | 17 (2.9%) | 15 (2.7%) | -10.5% | 38 |
| 当(四半)期純利益(率) | 11 (1.9%) | 11 (2.1%) | 0.0% | 24 |

◆基盤事業の業績



◆グロース事業の業績



連結貸借対照表

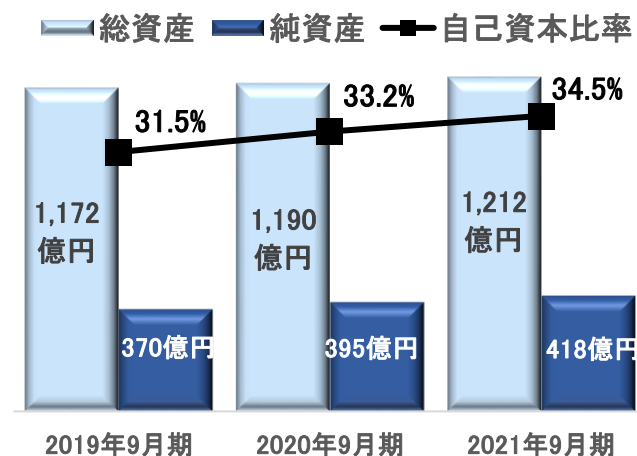
(単位:億円)

| 科目 | 2020年度 | | 2021年度 | |
|-----------------|--------------|--------------|--------------|------------|
| | 第2四半期 実績 | 通期 実績 | 第2四半期 実績 | 前期末比 増減 |
| 資産 | | | | |
| 一現金・預金 | 210 | 254 | 205 | -50 |
| 一受取手形・完成工事未収入金等 | 552 | 523 | 559 | 36 |
| 一未成工事支出金等 | 77 | 81 | 87 | 6 |
| 一その他流動資産 | 93 | 82 | 85 | 2 |
| 一固定資産 | 257 | 276 | 277 | 1 |
| 資産合計 | 1,190 | 1,216 | 1,212 | -4 |
| 負債 | | | | |
| 一支払手形・工事未払金等 | 257 | 263 | 257 | -6 |
| 一未成工事受入金等 | 48 | 66 | 54 | -12 |
| 一短期借入金 | 146 | 52 | 139 | 86 |
| 一長期借入金 | 148 | 149 | 140 | -9 |
| 一その他債務 | 195 | 269 | 204 | -65 |
| 負債合計 | 794 | 800 | 794 | -6 |
| 純資産 | 395 | 416 | 418 | 2 |
| (自己資本比率) | 33.2% | 34.2% | 34.5% | 0.3% |

◆キャッシュフロー計算書 (単位:億円)

| | 2019年9月期 | 2020年9月期 | 2021年9月期 |
|----------|----------|----------|----------|
| 営業CF | -104 | -90 | -114 |
| 一営業利益等 | 35 | 24 | 21 |
| 一債権債務増減等 | -137 | -111 | -130 |
| 一営業外収支等 | -2 | -2 | -5 |
| 投資CF | -35 | -18 | -7 |
| 財務CF | 58 | 85 | 71 |
| 計 | -81 | -22 | -50 |

◆総資産/純資産/自己資本



基盤事業(土木・建築)の受注高

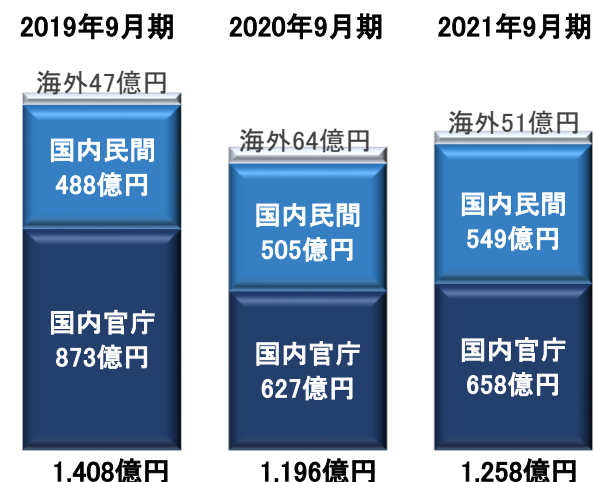
◆基盤事業(土木・建築)受注高

(単位:億円)

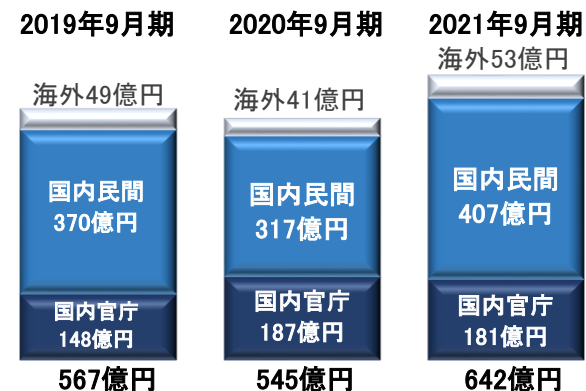
| 科目 | 2020年度 | 2021年度 | | 2021年度 通期予想 |
|-------|-------------|-------------|--------|----------------|
| | 第2四半期 実績 | 第2四半期 実績 | 対前年増減率 | |
| 土木受注 | 259 | 160 | -38.2% | 700 |
| 一国内官庁 | 181 | 111 | -38.6% | |
| 一国内民間 | 51 | 49 | -5.0% | |
| 一海外 | 26 | 0 | -99.9% | |
| 建築受注 | 192 | 234 | 22.0% | 510 |
| 一国内官庁 | 82 | 47 | -42.5% | |
| 一国内民間 | 98 | 161 | 64.7% | |
| 一海外 | 13 | 27 | 110.4% | |
| 建設受注計 | 451 | 394 | -12.5% | 1,210 |

◆次期繰越高の状況

【土木部門】

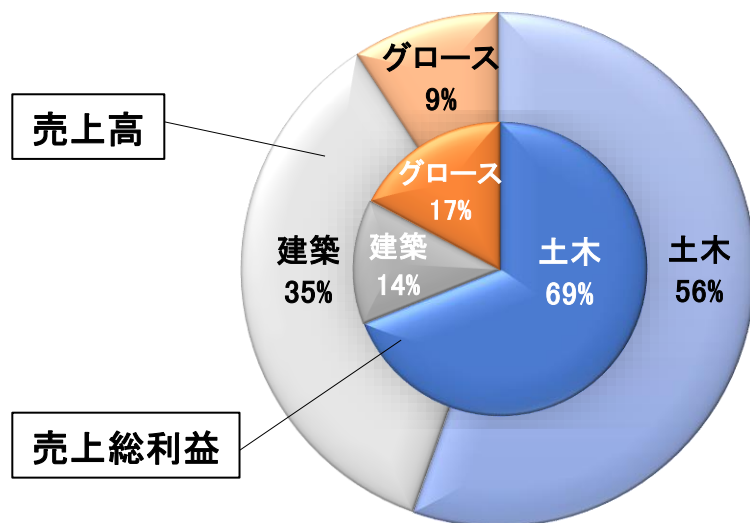


【建築部門】

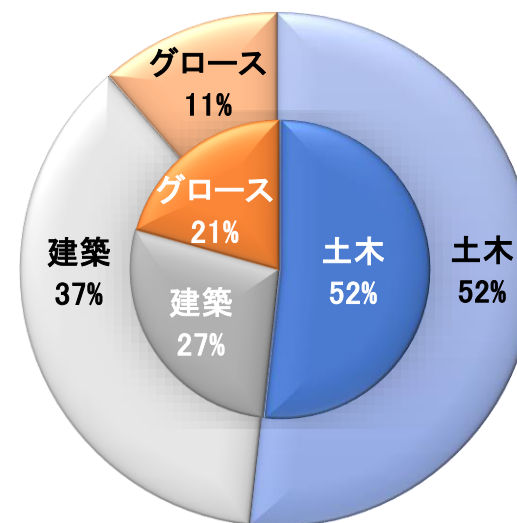


グロース事業の状況

2020年9月期



2021年9月期



◆グループ会社単体ごとの売上高・利益額の推移

(単位:億円)

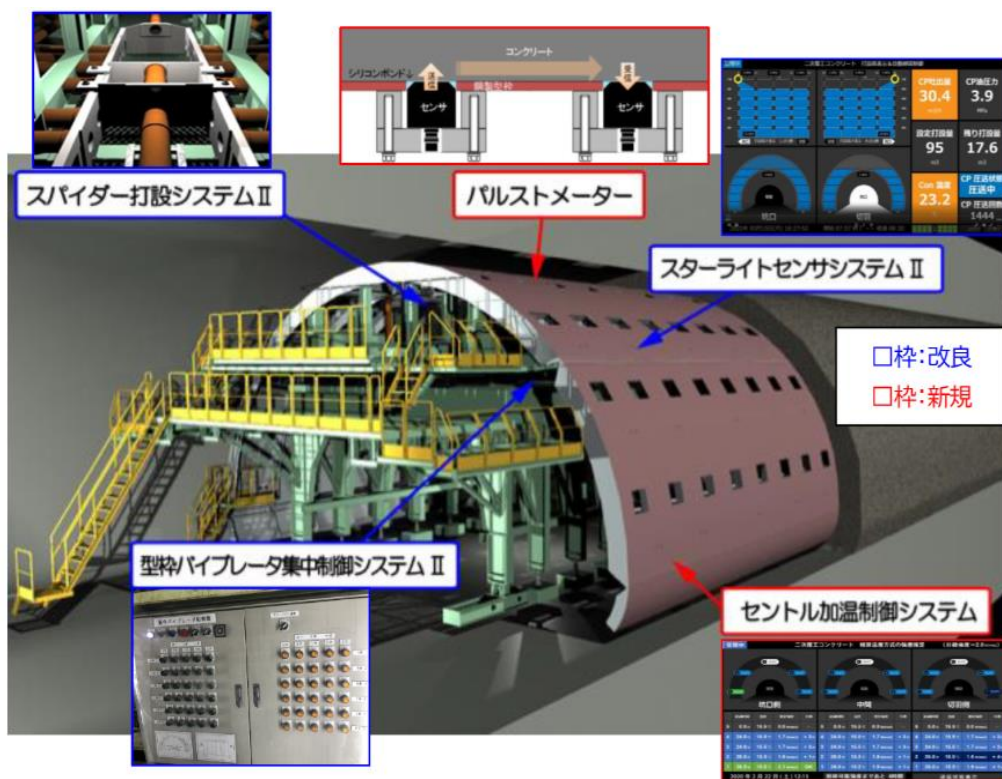
| 社名 (事業概要) | E&CS (建材商社) | フォーユー (不動産開発) | ノダック (潜水・水質) | 杉田建設 (建設・小笠原) | アクシスウェア (IT・システム開発) | 開発事業等 |
|--------------|----------------|------------------|-----------------|------------------|------------------------|-------|
| 売上高 | 47.3 | 26.1 | 8.3 | 13.1 | 3.8 | 6.4 |
| 売上総利益 | 1.1 | 4.5 | 1.8 | 1.7 | 0.8 | 1.6 |
| 営業利益 | 0 | 1.4 | 0.1 | 0.5 | 0.1 | — |
| 経常利益 | 0 | 1.0 | 0.2 | 0.5 | 0.1 | — |

デジタルトランスフォーメーションの取組

「スマートセントル[®]」の開発

※飛鳥建設株式会社、株式会社北斗工業、大栄工機株式会社の3社による共同開発

【構成図】



【概要】

- 山岳トンネル工事における覆工コンクリート打設作業に利用する移動式型枠(セントル)に、デジタル技術による自動制御機能等をパッケージ化 (ICTにより一連の打設作業をサポート)

【目的】

- 覆工コンクリートの剥離・剥落の原因となる空隙やひび割れなどを排除し品質を向上
- 作業の省力化により、高齢化等での作業員不足やセントル内の狭隘な作業環境の改善

【導入事例】

- 「北海道新幹線、ニセコトンネル他」工事

発注者:独立行政法人 鉄道建設・運輸施設整備支援機構

ESGの取組(トビシマSX)

◆環境への取組み

飛島グループでは、独自開発した水上施工機械を用いた多種多様な技術(アクアエンジニアリング)を保有。水環境についての研究及び当社独自の製品開発で、国内外の水質問題の解決に貢献・寄与



◆社会貢献活動

パラリンアートの開催(障がい者の自立支援活動を応援)
パラリンアートオフィシャルパートナーとして、一般社団法人「障がい者自立推進機構」と共に、「水」をテーマにしたデザインコンペを開催 (※応募総数:276点)



2021年10月29日表彰式

《優秀賞作品》



【最優秀賞】



【優秀賞】



【優秀賞】

スマートな未来へ

New Business Contractor



飛島