



スマートな未来へ

New Business Contractor

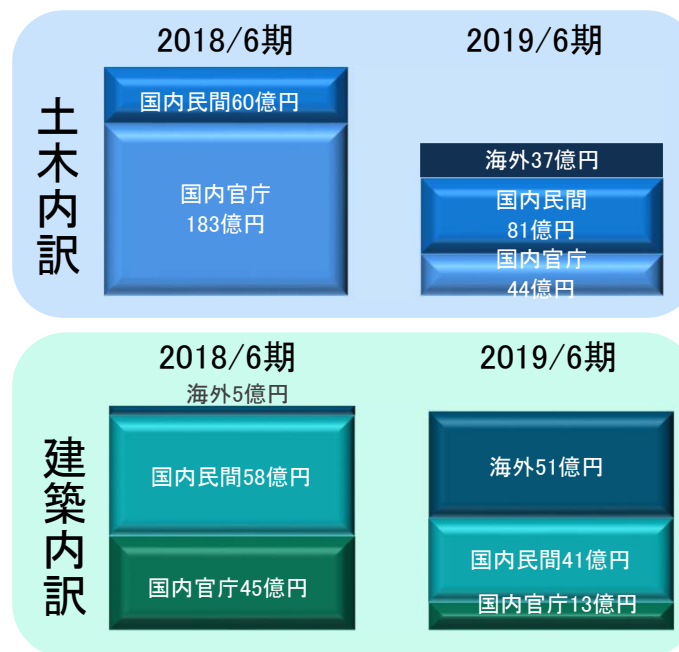
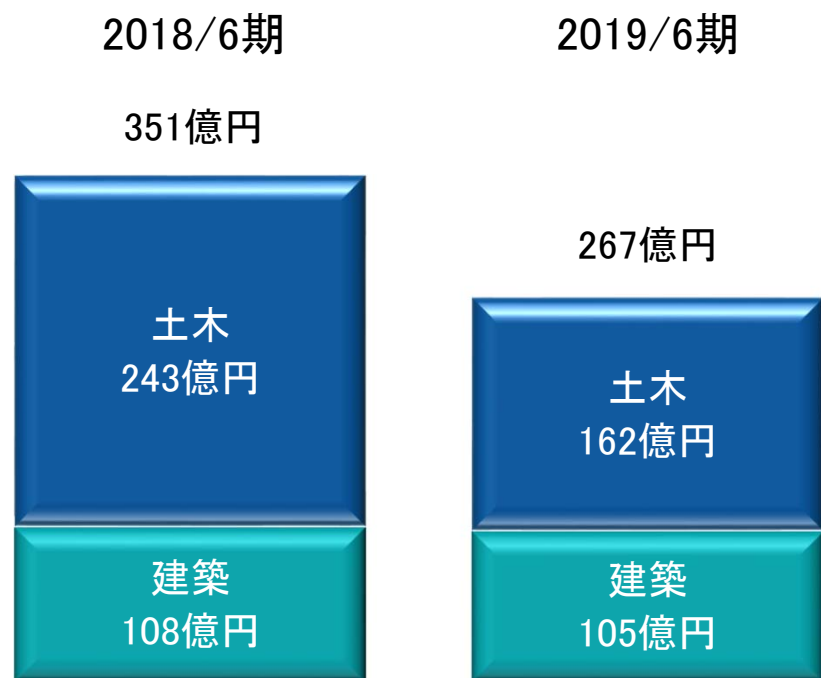
# 2019年6月期 決算説明

2019年8月8日

当資料には、2019年8月8日現在の経営陣の将来に関する前提・見通し・計画に基づく予測が含まれています。  
経済情勢などに関わるリスクや不確定要因により実際の業績が記載の予測と異なる可能性があります。  
なお、数値は表示単位未満四捨五入で表示しています。

# 基盤事業(土木・建築)の受注高

## ◆基盤事業(土木・建築)受注高



2020/3期計画  
(通期見通し)

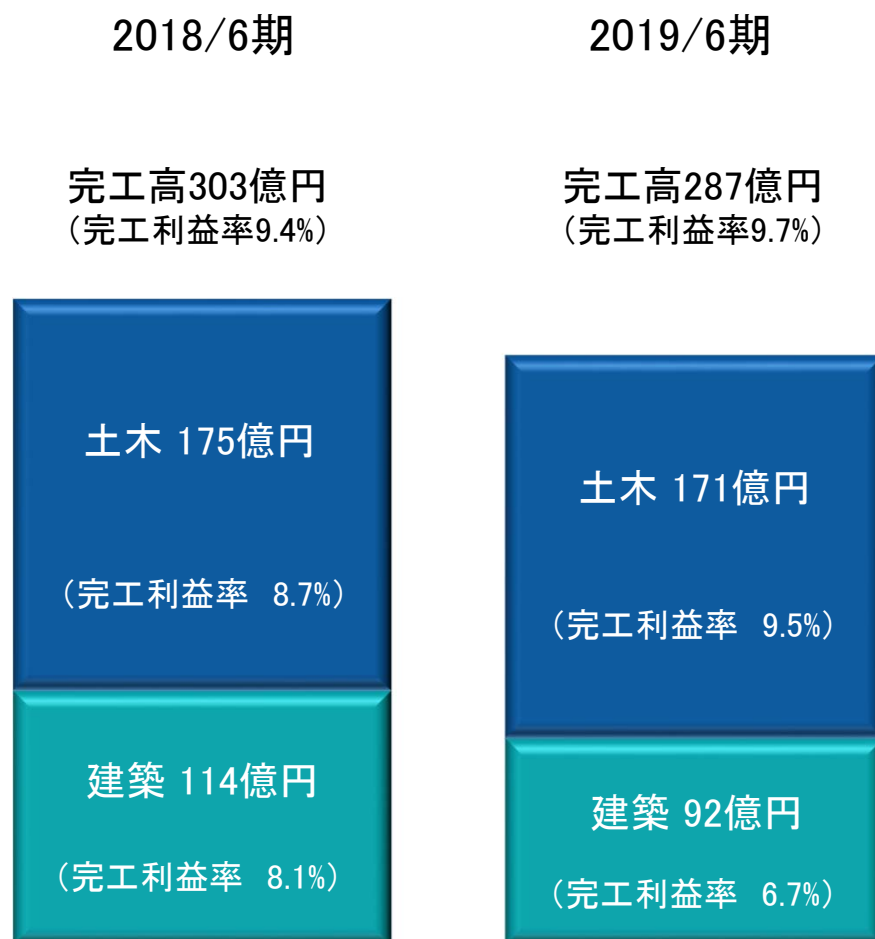


	2018/6期	2019/6期	増減率
土木受注	243億円	162億円	▲33.4%
国内官庁	183億円	44億円	▲75.9%
国内民間	60億円	81億円	35.7%
海外	—	37億円	—


	2018/6期	2019/6期	増減率
建築受注	108億円	105億円	▲2.7%
国内官庁	45億円	13億円	▲70.7%
国内民間	58億円	41億円	▲29.8%
海外	5億円	51億円	936.5%

# 基盤事業(土木・建築)の業績

## ◆完工高／完工利益率(基盤事業)



## 次期繰越高

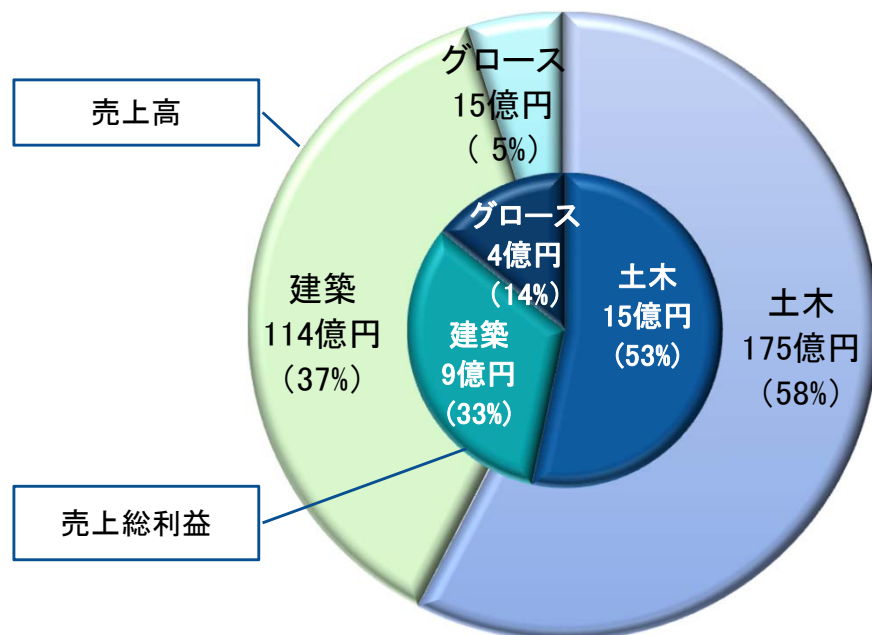


(単体)	2018/6期	2019/6期	増減率
売上高	291億円	266億円	▲8.6%
内)土木完工高	175億円	171億円	▲2.2%
内)建築完工高	114億円	92億円	▲18.8%
売上総利益	(8.7%)25億円	(88%)23億円	▲7.8%
内)土木完工利益	(8.7%)15億円	(9.5%)16億円	7.2%
内)建築完工利益	(8.1%) 9億円	(6.7%)6億円	▲33.2%
一般管理費	15億円	15億円	0.5%
営業利益	(3.7%)11億円	(3.1%)8億円	▲23.4%

# 連結業績と主要グループ会社の状況

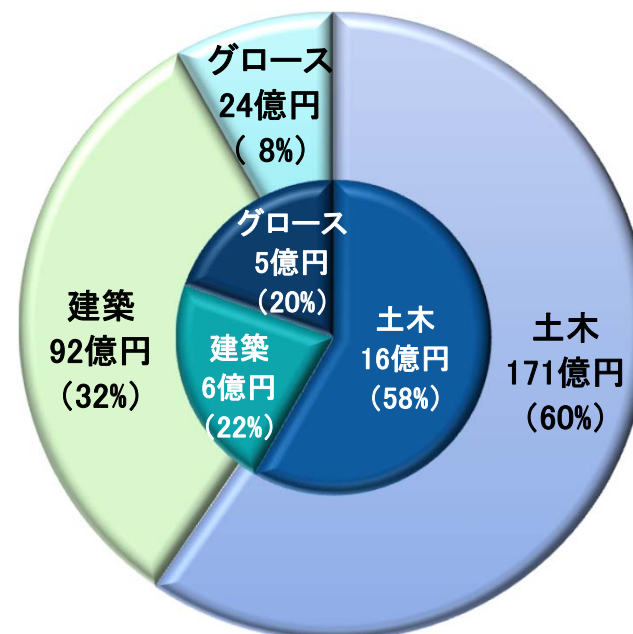
2018/6期連結

売上高303億円／売上総利益28億円



2019/6期連結

売上高287億円／売上総利益28億円



2020/3期計画  
(通期見通し)



E&CS(建材商社等)

売上高	17.7億円
売上利益	0.7億円
営業利益	▲0.1億円
経常利益	▲0.1億円
当期純利益	▲0.1億円

ノダック(潜水・水質環境保全)

売上高	4.7億円
売上利益	1.4億円
営業利益	0.0億円
経常利益	0.0億円
当期純利益	0.0億円

杉田建設興業(建設:小笠原等)

売上高	5.5億円
売上利益	0.8億円
営業利益	0.2億円
経常利益	0.2億円
当期純利益	0.1億円

※各社P/Lは単体数値

売上高 1,400億円  
営業利益 71億円  
経常利益 66億円  
最終利益 44億円

# 貸借対照表(連結)

2018/6期

貸借対照表

現金預金 223億円	支手・工事未払 329億円
受手・完工未収 386億円	長期借入金102億円
その他流動資産 146億円	その他負債 232億円
固定資産 230億円	純資産 322億円 (31.2%)

総資産985億円

2019/6期

貸借対照表

現金預金 209億円	支手・工事未払 337億円
受手・完工未収 441億円	長期借入金124億円
その他流動資産 222億円	その他負債 305億円
固定資産 249億円	純資産 355億円 (31.6%)

総資産1,121億円