



スマートな未来へ

New Business Contractor

# 2020年9月期 決算説明

2020年11月12日

当資料には、2020年11月12日現在の経営陣の将来に関する前提・見通し・計画に基づく予測が含まれています。  
経済情勢などに関わるリスクや不確定要因により実際の業績が記載の予測と異なる可能性があります。  
なお、数値は表示単位未満四捨五入で表示しています。

# 基盤事業（土木・建築）の受注高


## ◆基盤事業（土木・建築）受注高

（単位：億円）

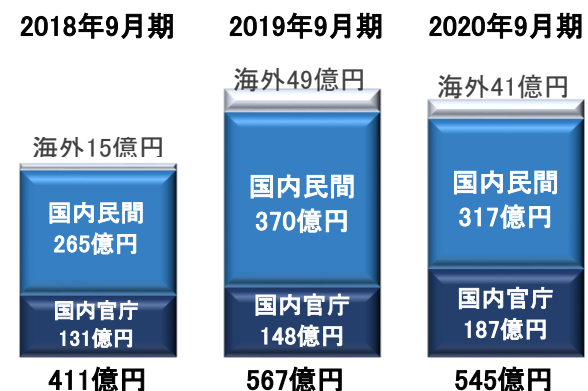
科目	2019年度	2020年度		2020年度 通期予想
	第2四半期 実績	第2四半期 実績	対前年増減率	
土木受注	341	259	-24.3%	740
一国内官庁	214	181	-15.4%	
一国内民間	90	51	-43.4%	
一海外	37	26	-28.8%	
建築受注	226	192	-14.9%	500
一国内官庁	50	82	65.1%	
一国内民間	126	98	-22.4%	
一海外	50	13	-74.9%	
建設受注計	567	451	-20.5%	1,240

## ◆次期繰越高の状況

### 【土木部門】



### 【建築部門】



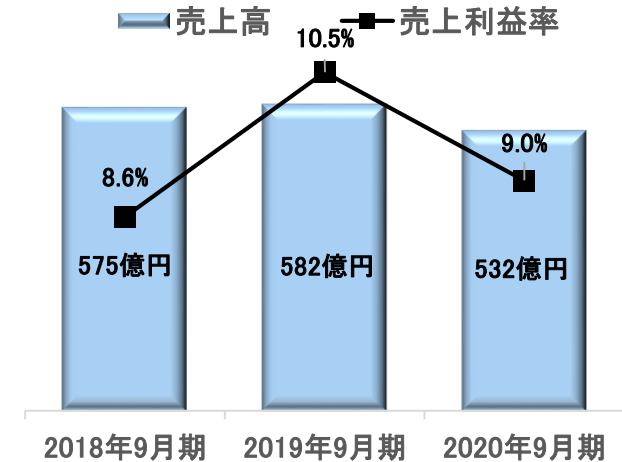
# 連結損益計算書

## ◆売上高／売上利益

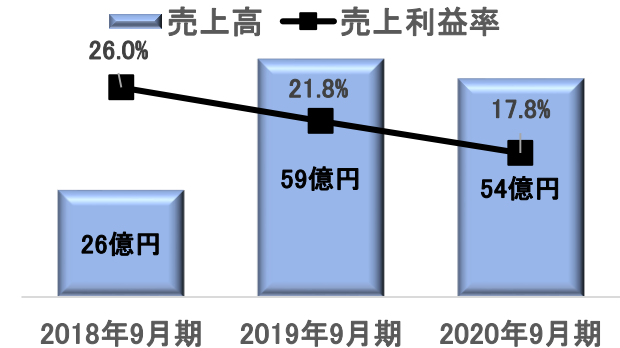
(単位：億円)

科目	2019年度	2020年度		2020年度 通期予想
	第2四半期 実績	第2四半期 実績 (利益率)	対前年増減率	
売上高	641	586	-8.6%	1,330
土木完工高	362	324	-10.3%	
建築完工高	220	207	-5.8%	
グロース事業売上高	59	54	-8.2%	
売上総利益(率)	74 (11.5%)	58 (9.8%)	-21.7%	
土木完工利益	46 (12.7%)	40 (12.5%)	-11.9%	
建築完工利益	15 (6.8%)	8 (3.7%)	-49.3%	
グロース事業売上利益	13 (21.8%)	10 (17.8%)	-24.9%	
一般管理費(率)	43 (6.7%)	39 (6.6%)	-9.7%	
営業利益(率)	31 (4.8%)	19 (3.3%)	-38.3%	58
経常利益(率)	29 (4.5%)	17 (2.9%)	-41.7%	52
当(四半)期純利益(率)	19 (3.0%)	11 (1.9%)	-40.5%	33

## ◆基盤事業の業績



## ◆グロース事業の業績



# 連結貸借対照表

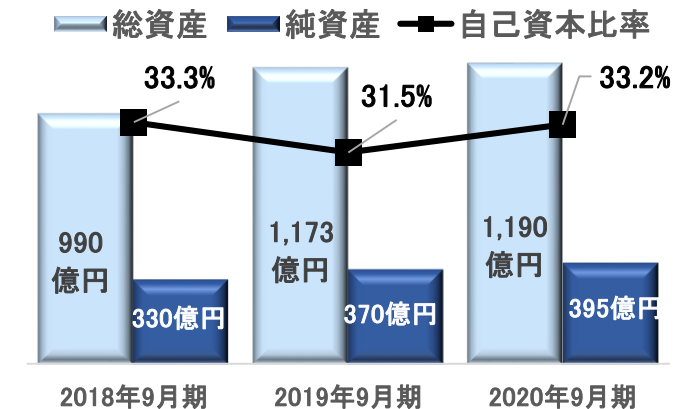
(単位：億円)

科目	2019年度		2020年度	
	第2四半期 実績	通期 実績	第2四半期 実績	前期末比 増減
資産				
－現金・預金	138	232	210	-22
－受取手形・完成工事未収入金等	589	560	552	-8
－有価証券	56	15	15	0
－未成工事支出金等	22	16	20	4
－その他流動資産	122	150	135	-16
－固定資産	246	244	257	13
<b>資産合計</b>	<b>1,173</b>	<b>1,218</b>	<b>1,190</b>	<b>-28</b>
負債				
－支払手形・工事未払金等	297	318	257	-61
－未成工事受入金等	70	53	44	-9
－短期借入金	196	167	146	-20
－長期借入金	18	32	148	116
－その他債務	223	253	199	-54
<b>負債合計</b>	<b>803</b>	<b>823</b>	<b>795</b>	<b>-28</b>
純資産	370	395	395	0
(自己資本比率)	31.5%	32.4%	33.2%	0.8%

## ◆キャッシュフロー計算書

(単位:億円)	2019年度	2020年度	
	第2四半期 実績	第2四半期 実績	前年同期比 増減
営業CF	-104	-90	14
－営業利益等	35	24	-11
－債権債務増減等	-137	-111	26
－営業外収支等	-2	-2	0
投資CF	-35	-18	17
財務CF	58	85	27
計	-81	-22	58

## ◆総資産/純資産/自己資本



# 主な連結子会社の状況

(※各社単体数値、単位：億円)

## 株式会社E&CS (トグル制震装置外販等)

	第2四半期	通期見通
売上高	47.8	85.3
売上総利益	2.2	4.3
営業利益	0.6	1.1
経常利益	0.6	1.1

## ノダック株式会社 (潜水工事・水質環境保全等)

	第2四半期	通期見通
売上高	8.9	23.0
売上総利益	1.6	5.6
営業利益	0	2.0
経常利益	0	2.0

## 杉田建設株式会社 (建設事業【小笠原等】)

	第2四半期	通期見通
売上高	10.7	20.1
売上総利益	1.7	3.7
営業利益	0.5	1.2
経常利益	0.5	1.2

## 株式会社フォーユー (不動産開発)

	第2四半期	通期見通
売上高	28.3	45.1
売上総利益	3.9	6.8
営業利益	1.2	2.2
経常利益	0.8	0.9

スマートな未来へ

New Business Contractor



飛島