



スマートな未来へ

New Business Contractor

2021年3月期 決算説明

2021年5月14日

当資料には、2021年5月14日現在の経営陣の将来に関する前提・見通し・計画に基づく予測が含まれています。
経済情勢などに関わるリスクや不確定要因により実際の業績が記載の予測と異なる可能性があります。
なお、数値は表示単位未満四捨五入で表示しています。

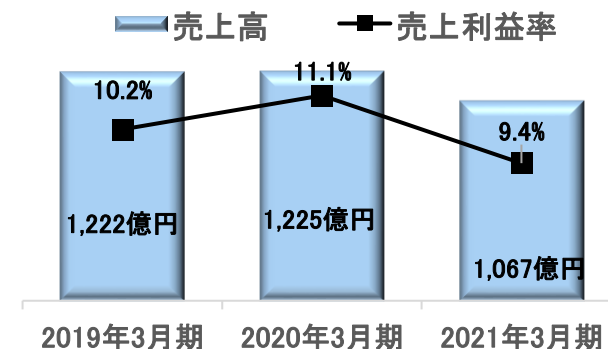
損益計算書(連結)

◆売上高／利益

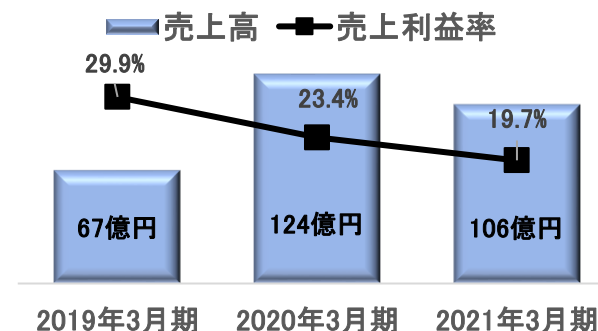
| | 2020年3月期 | | 2021年3月期 | | | 2022年3月期 |
|--------------|----------|---------|----------|---------|--------|----------|
| | 通期実績 | (利益率) | 通期実績 | (利益率) | 対前年増減率 | 計画 |
| 売上高 | 1,348 | | 1,173 | | -13.0% | 1,320 |
| 土木完工高 | 746 | | 629 | | -15.7% | |
| 建築完工高 | 478 | | 438 | | -8.4% | |
| グロース事業 | 124 | | 106 | | -14.7% | |
| 売上総利益(率) | 164 | (12.2%) | 121 | (10.3%) | -26.2% | — |
| 土木完工利益 | 102 | (13.7%) | 79 | (12.5%) | -23.0% | |
| 建築完工利益 | 33 | (6.9%) | 22 | (4.9%) | -34.3% | |
| グロース事業 | 29 | (23.4%) | 21 | (19.7%) | -28.3% | |
| 一般管理費(率) | 86 | (6.4%) | 81 | (6.9%) | -5.4% | — |
| 営業利益(率) | 78 | (5.8%) | 40 | (3.4%) | -48.8% | 42 |
| 経常利益(率) | 74 | (5.5%) | 37 | (3.1%) | -50.4% | 38 |
| 当(四半)期純利益(率) | 51 | (3.8%) | 25 | (2.1%) | -51.7% | 24 |

(単位：億円)

◆基盤事業の業績



◆グロース事業の業績



- 新型コロナウイルス感染症が蔓延する環境の中、土木事業においては特定案件における工事の一時中断、建築事業においては工事着手の遅延案件が発生。また、グロース事業においては緊急事態宣言の断続的な発出などの影響による不動産関連事業での業績不振により、売上高・売上総利益が減少。
- 2022年3月期の計画は手持工事の状況を勘案しつつ、新型コロナウイルス感染症拡大の影響による今後の経済環境の不透明感も考慮し、売上高、及び営業利益はほぼ今期並みを見込む。

貸借対照表(連結)

(単位:億円)

| | 2020年3月期 | 2021年3月期 | |
|-----------------|----------|----------|-----------|
| | 通期 実績 | 通期 実績 | 前期比 増減 |
| 資産 | | | |
| ー現金・預金 | 232 | 254 | 22 |
| ー受取手形・完成工事未収入金等 | 560 | 523 | -37 |
| ー未成工事支出金等 | 16 | 19 | 3 |
| ーその他流動資産 | 165 | 144 | -21 |
| ー固定資産 | 244 | 276 | 32 |
| 資産合計 | 1,218 | 1,216 | -1 |
| 負債 | | | |
| ー支払手形・工事未払金等 | 318 | 263 | -55 |
| ー未成工事受入金 | 53 | 65 | 11 |
| ー短期借入金 | 167 | 52 | -114 |
| ー長期借入金 | 32 | 149 | 117 |
| ーその他債務 | 253 | 271 | 18 |
| 負債合計 | 823 | 800 | -23 |
| 純資産 | 395 | 416 | 21 |
| (自己資本比率) | 32.4% | 34.2% | 1.8% |

◆キャッシュフロー(CF)

| | 2020年3月期 | 2021年3月期 |
|------|----------|----------|
| 営業CF | △27億円 | 42億円 |
| 投資CF | △16億円 | △12億円 |
| 財務CF | 43億円 | △8億円 |
| | ±0億円 | 22億円 |

【貸借対照表】

総資産は1,216億円、自己資本比率は34.2%

【キャッシュフロー(CF)】

営業CFは、利益計上、及び運転資本の圧縮
投資CFは、グロース事業への投資
財務CFは、安定配当の実施

基盤事業(土木・建築)の状況

◆基盤事業(土木・建築)受注高


(単位:億円)

| | 2020年3月期 | 2021年3月期 | |
|-------|----------|----------|--------|
| | 通期実績 | 通期実績 | 対前年増減率 |
| 土木受注 | 580 | 752 | 29.7% |
| 一国内官庁 | 337 | 506 | 50.2% |
| 一国内民間 | 207 | 220 | 6.7% |
| 一海外 | 37 | 26 | -28.4% |
| 建築受注 | 477 | 489 | 2.4% |
| 一国内官庁 | 82 | 105 | 28.4% |
| 一国内民間 | 346 | 364 | 5.2% |
| 一海外 | 50 | 20 | -59.7% |
| 建設受注計 | 1,057 | 1,241 | 17.4% |

- 土木部門は国内官庁を中心に前期比プラス29.7%
- 建築部門は国内民間を中心に前期比プラス2.4%

◆次期繰越高の状況

【土木部門】

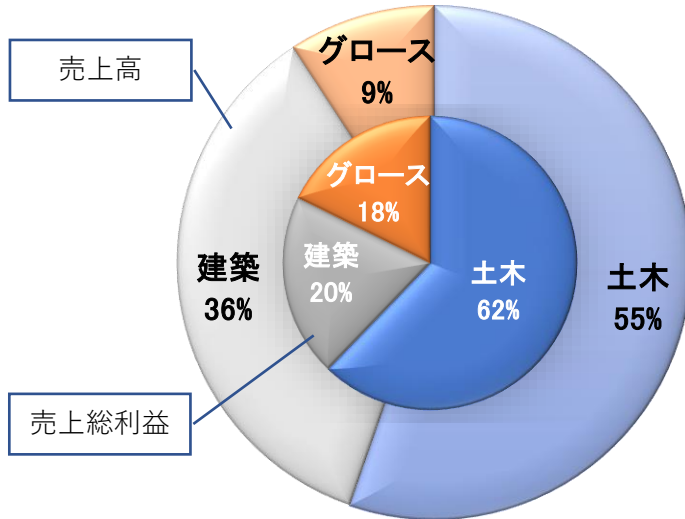


【建築部門】

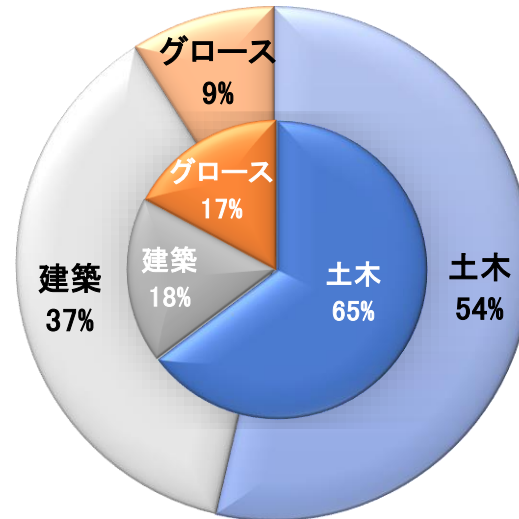


グロース事業の状況

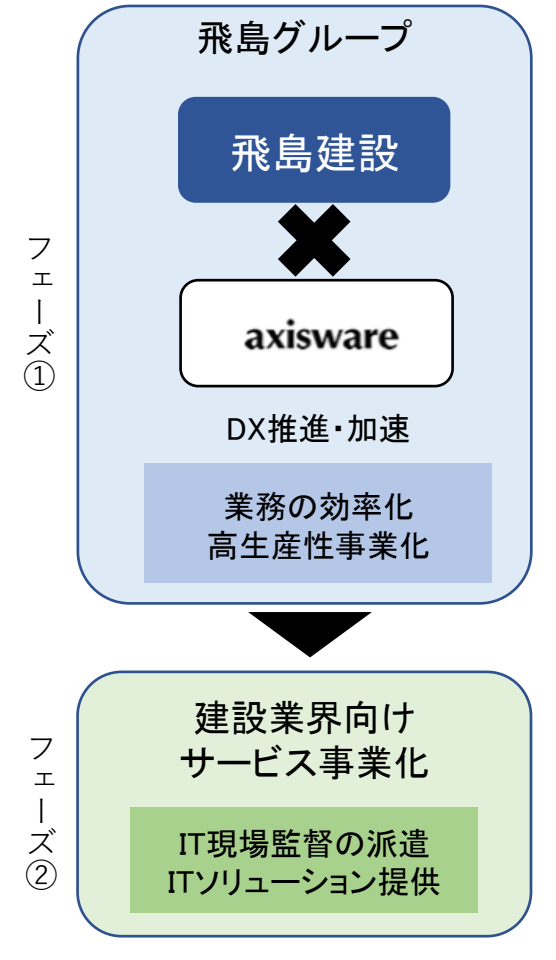
2020年3月期連結



2021年3月期連結



アクシスウェアの子会社化
(2021年2月)



◆グループ子会社の決算状況

※各社P/Lは単体数値

(単位:億円)

| 社名 (事業概要) | E&CS (建材商社) | フォーユー (不動産開発) | ノダック (潜水・水質) | 杉田建設 (建設・小笠原) |
|--------------|----------------|------------------|-----------------|------------------|
| 売上高 | 103 | 42 | 22 | 23 |
| 売上利益 | 4 | 6 | 7 | 4 |
| 営業利益 | 1 | 2 | 3 | 1 |
| 経常利益 | 1 | 1 | 3 | 1 |

スマートな未来へ

New Business Contractor



飛島