



スマートな未来へ

New Business Contractor

2022年9月期 決算説明

2022年11月11日

当資料には、2022年11月11日現在の経営陣の将来に関する前提・見通し・計画に基づく予測が含まれています。
経済情勢などに関わるリスクや不確定要因により実際の業績が記載の予測と異なる可能性があります。
なお、数値は表示単位未満四捨五入で表示しています。

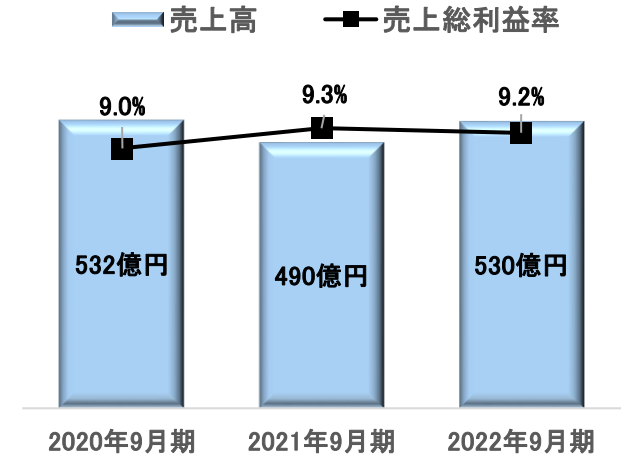
連結損益計算書

◆連結損益計算書

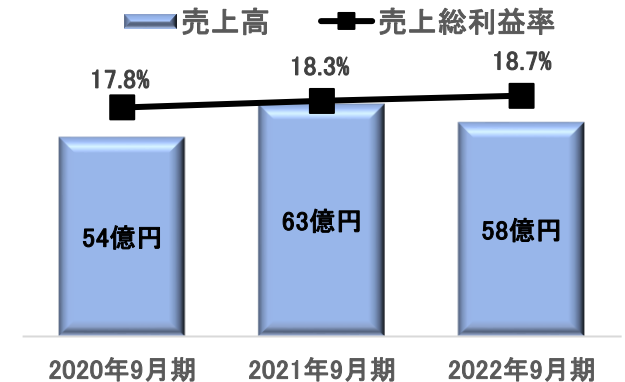
(単位:億円)

科目	2021年度	2022年度		2022年度 通期予想
	第2四半期 実績	第2四半期 実績 (利益率)	対前年増減率	
売上高	553	587	6.1%	1,310
土木完工高	286	305	6.7%	
建築完工高	204	224	9.8%	
グロース事業売上高	63	58	-8.5%	
売上総利益(率)	57 (10.3%)	60 (10.2%)	4.5%	
土木完工利益	30 (10.5%)	34 (11.0%)	11.5%	
建築完工利益	16 (7.6%)	15 (6.9%)	-1.2%	
グロース事業売上利益	12 (18.3%)	11 (18.7%)	-6.3%	
一般管理費(率)	41 (7.4%)	45 (7.7%)	10.2%	
営業利益(率)	16 (2.9%)	15 (2.5%)	-10.0%	48
経常利益(率)	15 (2.7%)	14 (2.3%)	-9.6%	41
当(四半)期純利益(率)	11 (2.1%)	8 (1.4%)	-27.5%	24

◆基盤(土木・建築)事業の業績



◆グロース事業の業績



連結貸借対照表

◆連結貸借対照表

(単位: 億円)

科目	2021年度		2022年度	
	第2四半期 実績	通期 実績	第2四半期 実績	対前年度末 増減
資産				
－現金・預金	205	130	168	39
－受取手形・完成工事未収入金等	559	570	654	84
－未成工事支出金等	21	22	17	-5
－その他流動資産	150	145	136	-9
－固定資産	277	279	284	5
資産合計	1,212	1,146	1,259	113
負債				
－支払手形・工事未払金等	257	262	260	-2
－未成工事受入金	53	54	52	-2
－短期借入金	139	32	163	131
－長期借入金	140	130	122	-8
－その他債務	205	229	224	-5
負債合計	794	707	821	114
純資産	418	439	438	-1
自己資本比率	34.5%	38.3%	34.8%	-3.5%

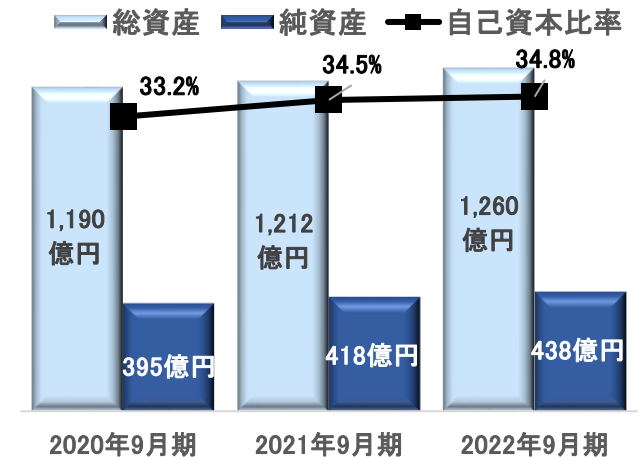
◆キャッシュフロー計算書

(単位: 億円)

2020年9月期 2021年9月期 2022年9月期

営業CF	-90	-114	-69
－償却前営業利益	24	21	20
－償権債務増減等	-102	-132	-86
－営業外収支等	-12	-4	-3
投資CF	-18	-7	-7
財務CF	85	71	113
換算差額	0	0	1
計	-22	-50	39

◆総資産/純資産/自己資本



基盤事業(土木・建築)の受注高

◆基盤事業(土木・建築)受注高

(単位:億円)

科目	2021年度	2022年度		2022年度 通期予想
	第2四半期 実績	第2四半期 実績	対前年増減率	
土木受注	160	280	75.1%	700
一国内官庁	111	158	42.0%	
一国内民間	49	81	66.7%	
一海外	0	41	—	
建築受注	234	271	15.5%	510
一国内官庁	47	96	104.1%	
一国内民間	161	167	4.0%	
一海外	27	8	—	
建設受注計	394	551	39.7%	1,210

◆次期繰越高の状況

【土木部門】

2020年9月期

海外64億円

国内民間
505億円

国内官庁
627億円

1,196億円

2021年9月期

海外51億円

国内民間
549億円

国内官庁
658億円

1,258億円

2022年9月期

海外211億円

国内民間
517億円

国内官庁
674億円

1,403億円

【建築部門】

2020年9月期

海外41億円

国内民間
317億円

国内官庁
187億円

545億円

2021年9月期

海外53億円

国内民間
407億円

国内官庁
181億円

642億円

2022年9月期

海外41億円

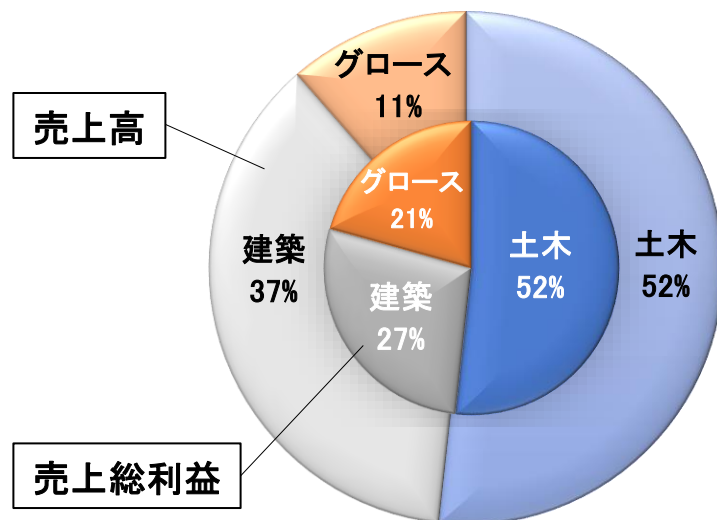
国内民間
478億円

国内官庁
210億円

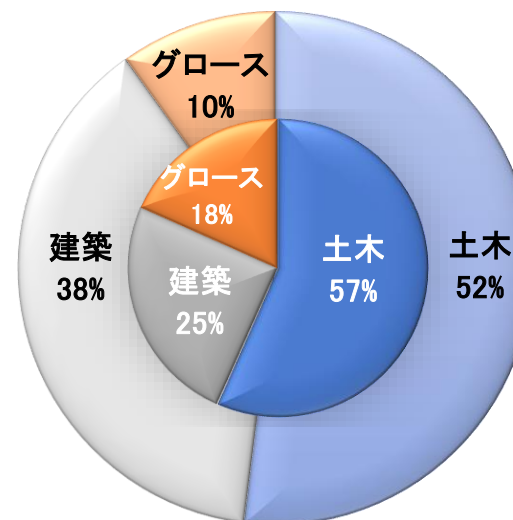
728億円

グロース事業の状況

2021年9月期



2022年9月期



◆グループ会社の単体売上高・利益額

(単位:億円)

社名 事業概要	E & CS 建材商社	フォーユー 不動産開発	テクアノーツ (旧ノダック) 潜水・水質	杉田建設 建設・小笠原	アクシスウェア IT・システム開発
売上高	40.4	22.5	10.7	14.3	3.8
売上総利益	1.1	3.9	2.3	1.9	1.0
営業利益	0.1	1.0	0.6	0.5	0.3
経常利益	0.2	0.6	0.7	0.5	0.3

スマートな未来へ

New Business Contractor



飛島