



スマートな未来へ

New Business Contractor

2022年12月期 決算説明

2023年2月13日

当資料には、2023年2月13日現在の経営陣の将来に関する前提・見通し・計画に基づく予測が含まれています。
経済情勢などに関わるリスクや不確定要因により実際の業績が記載の予測と異なる可能性があります。
なお、数値は表示単位未満四捨五入で表示しています。

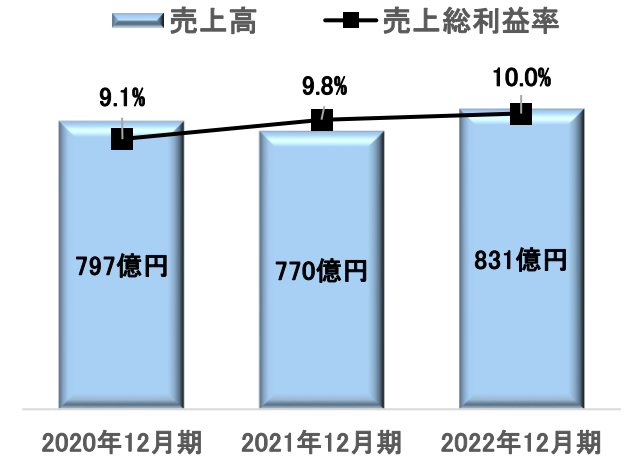
連結損益計算書

◆連結損益計算書

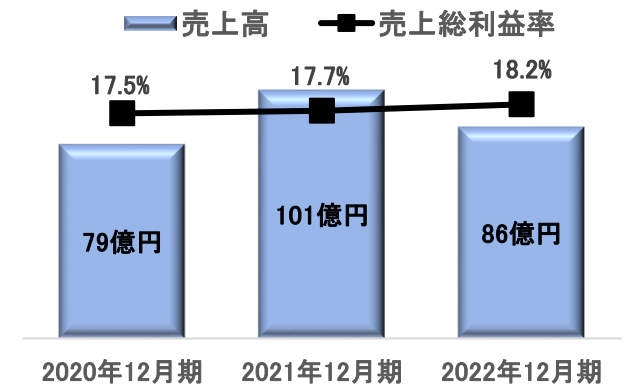
(単位:億円)

科目	2021年度	2022年度		2022年度 通期予想
	第3四半期 実績	第3四半期 実績 (利益率)	対前年増減率	
売上高	870	916	5.3%	1,310
土木完工高	438	466	6.4%	
建築完工高	332	365	9.9%	
グロース事業売上高	101	86	-14.7%	
売上総利益(率)	93 (10.7%)	99 (10.8%)	6.0%	
土木完工利益	48 (11.0%)	56 (12.1%)	16.3%	
建築完工利益	27 (8.2%)	27 (7.4%)	-0.6%	
グロース事業売上利益	18 (17.7%)	16 (18.2%)	-12.2%	
一般管理費(率)	63 (7.2%)	68 (7.4%)	8.3%	
営業利益(率)	30 (3.5%)	31 (3.4%)	1.1%	48
経常利益(率)	28 (3.3%)	27 (3.0%)	-3.0%	41
当(四半)期純利益(率)	20 (2.3%)	18 (2.0%)	-11.4%	24

◆基盤(土木・建築)事業の業績



◆グロース事業の業績



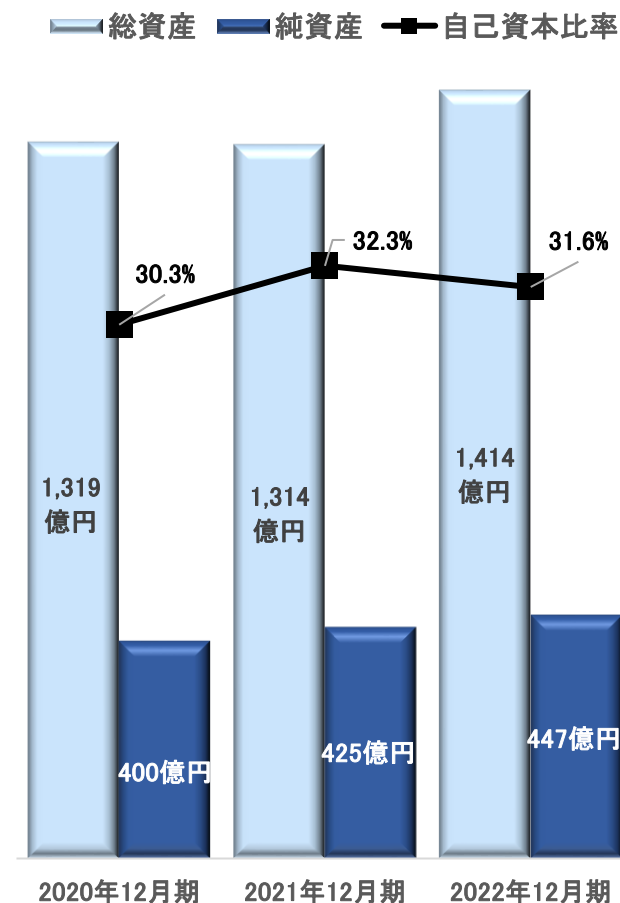
連結貸借対照表

◆連結貸借対照表

(単位: 億円)

科目	2021年度		2022年度	
	第3四半期 実績	通期 実績	第3四半期 実績	対前年度末 増減
資産				
－現金・預金	222	130	159	29
－受取手形・完成工事未収入金等	634	570	775	204
－未成工事支出金等	24	22	23	1
－その他流動資産	157	145	174	28
－固定資産	277	279	284	6
資産合計	1,314	1,146	1,414	268
負債				
－支払手形・工事未払金等	273	262	266	4
－未成工事受入金	47	54	70	15
－短期借入金	200	32	334	303
－長期借入金	147	130	52	-79
－その他債務	222	230	246	16
負債合計	889	708	967	260
純資産	425	439	447	8
自己資本比率	32.3%	38.3%	31.6%	-6.7pt

◆総資産/純資産/自己資本



基盤事業(土木・建築)の受注高

◆基盤事業(土木・建築)受注高

(単位:億円)

科目	2021年度	2022年度		2022年度 通期予想
	第3四半期 実績	第3四半期 実績	対前年増減率	
土木受注	240	383	59.6%	700
一国内官庁	164	230	39.7%	
一国内民間	75	114	50.8%	
一海外	0	39	—	
建築受注	359	365	1.7%	510
一国内官庁	61	110	80.0%	
一国内民間	270	250	-7.6%	
一海外	28	6	—	
建設受注計	599	748	24.9%	1,210

◆次期繰越高の状況

【土木部門】

2020年12月期



2021年12月期



2022年12月期



【建築部門】

2020年12月期



2021年12月期

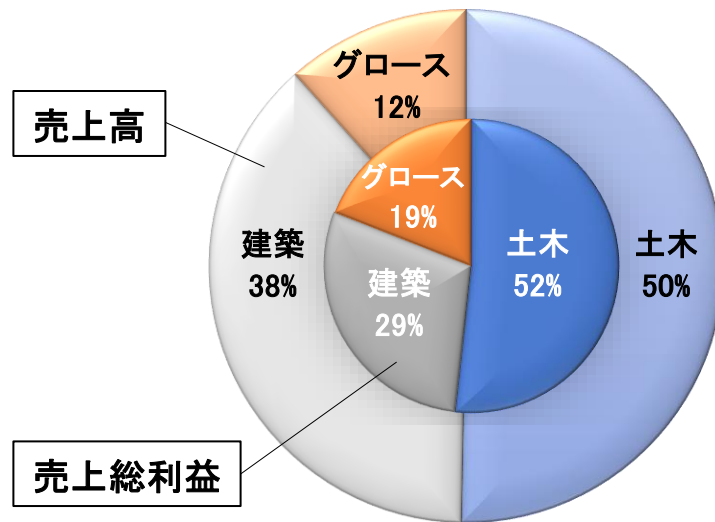


2022年12月期

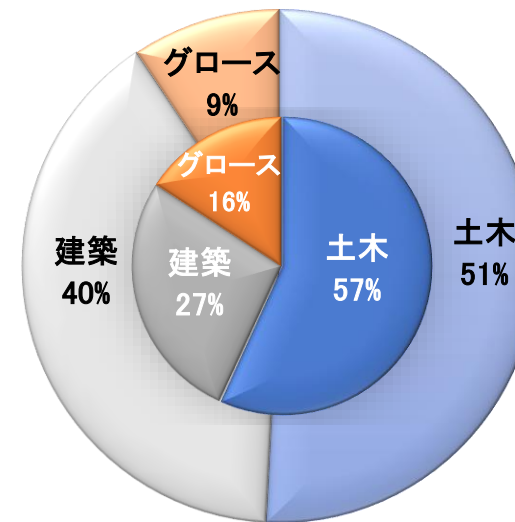


グロース事業の状況

2021年12月期



2022年12月期



◆主要グループ会社の単体売上高・利益額

(単位:億円)

社名 事業概要	E & CS 建材商社	フォーユー 不動産開発	テクアノーツ (旧ノダック) 潜水・水質	杉田建設 建設・小笠原	アクシスウェア IT・システム開発
売上高	60.8	37.1	13.1	19.3	5.7
売上総利益	1.5	7.0	2.7	2.4	1.5
営業利益	0.1	2.1	0.1	0.4	0.5
経常利益	0.2	1.4	0.2	0.5	0.5

スマートな未来へ

New Business Contractor



飛島