



飛島



スマートな未来へ

New Business Contractor

# 2023年3月期 決算説明

2023年5月15日

当資料には、2023年5月15日現在の経営陣の将来に関する前提・見通し・計画に基づく予測が含まれています。  
経済情勢などに関わるリスクや不確定要因により実際の業績が記載の予測と異なる可能性があります。  
なお、数値は表示単位未満四捨五入で表示しています。

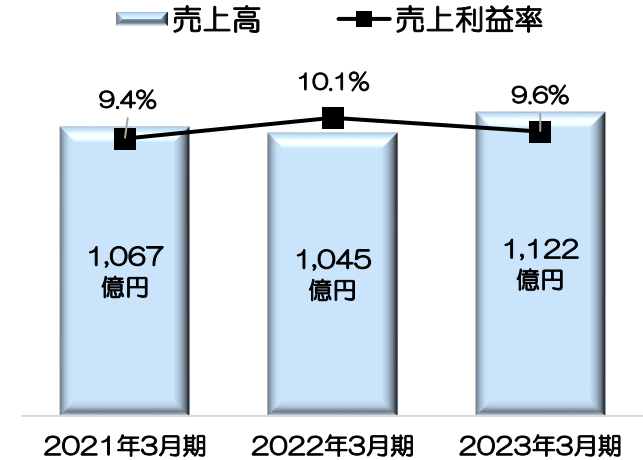
# 連結損益計算書

## ◆連結損益計算書

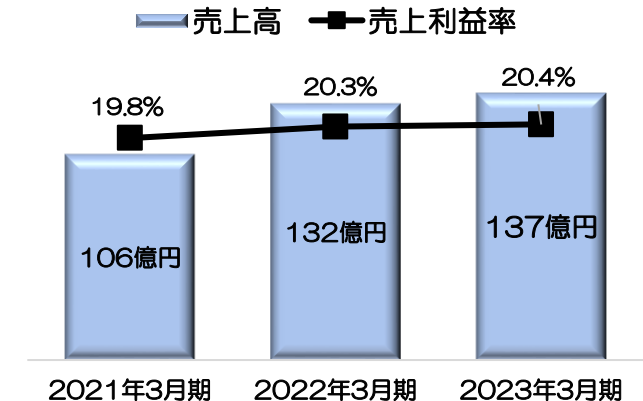
(単位：億円)

	2022年3月期		2023年3月期		2024年3月期 計画
	実績		実績	(利益率) 対前年増減率	
売上高	1,177		1,259	7.0%	1,360
土木完工高	601		628	4.6%	
建築完工高	444		494	11.1%	
グローバル事業売上高	132		137	4.5%	
売上総利益(率)	132 (11.2%)		136 (10.8%)	3.0%	
土木完工利益	71 (11.8%)		73 (11.7%)	3.9%	
建築完工利益	35 (7.8%)		35 (7.0%)	-0.7%	
グローバル事業売上利益	27 (20.3%)		28 (20.4%)	5.2%	
一般管理費(率)	86 (7.3%)		95 (7.5%)	9.5%	
営業利益(率)	46 (3.9%)		41 (3.3%)	-9.4%	51
経常利益(率)	42 (3.6%)		37 (2.9%)	-12.7%	43
当期純利益(率)	32 (2.7%)		30 (2.4%)	-5.6%	27
配当金/株(円) (配当性向)	50円 (29.7%)		60円 (37.8%)		60円 (42.5%)

## ◆基盤事業の業績



## ◆グローバル事業の業績



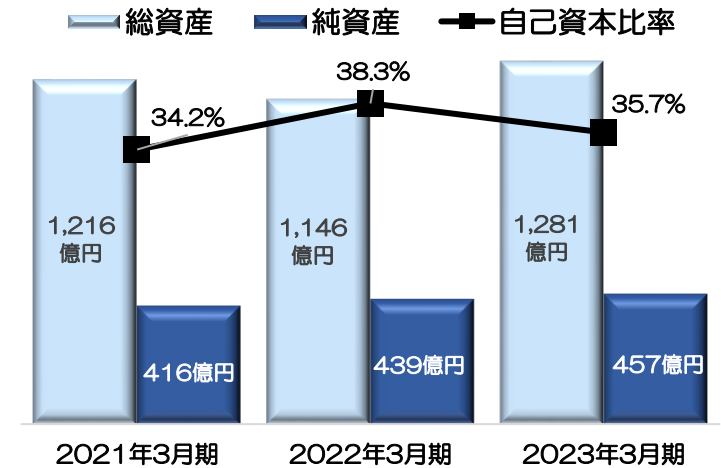
# 連結貸借対照表

## ◆連結貸借対照表

(単位：億円)

	2022年3月期	2023年3月期	
	通期 実績	通期 実績	前期比 増減
資産			
－現金・預金	130	203	74
－受取手形・完成工事未収入金等	570	602	32
－未成工事支出金等	22	23	1
－その他流動資産	146	178	32
－固定資産	279	274	-4
資産合計	1,146	1,281	134
負債			
－支払手形・工事未払金等	262	272	10
－未成工事受入金	54	88	34
－短期借入金	32	113	81
－長期借入金	130	74	-57
－その他債務	230	277	47
負債合計	708	823	116
純資産	439	457	19
(自己資本比率)	38.3%	35.7%	-2.6pt

## ◆総資産/純資産/自己資本



## ◆キャッシュフロー (CF)

	2021年3月期	2022年3月期	2023年3月期
営業CF	42億円	▲62億円	64億円
投資CF	▲12億円	▲18億円	▲6億円
財務CF	▲8億円	▲45億円	14億円
合計	22億円	▲125億円	73億円

# 基盤事業（土木・建築）の受注高

## ◆基盤事業（土木・建築）受注高

	2022年3月期	2023年3月期		2024年3月期 計画
	実績	実績	対前年増減率	
土木受注	645	566	-12.3%	600
-国内官庁	403	351	-12.7%	
-国内民間	115	165	43.6%	
-海外	128	50	—	
建築受注	515	468	-9.3%	500
-国内官庁	73	148	103.5%	
-国内民間	412	312	-24.3%	
-海外	30	7	—	
建設受注計	1,161	1,034	-11.0%	1,100

(単位：億円)

## ◆次期繰越高の状況

### 【土木部門】

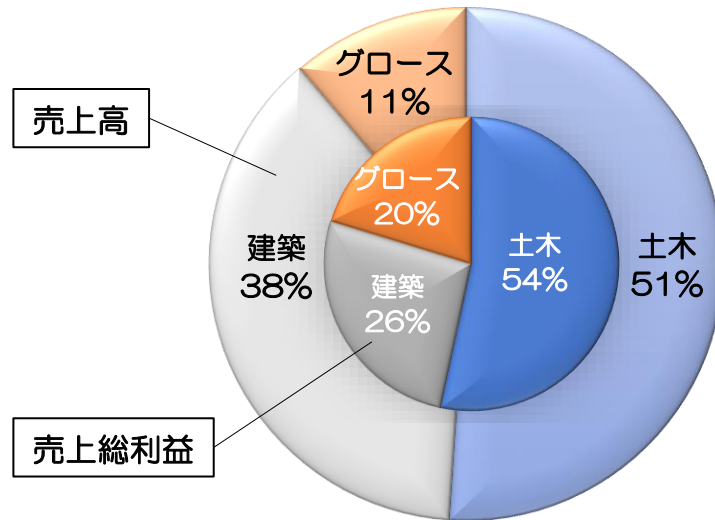


### 【建築部門】

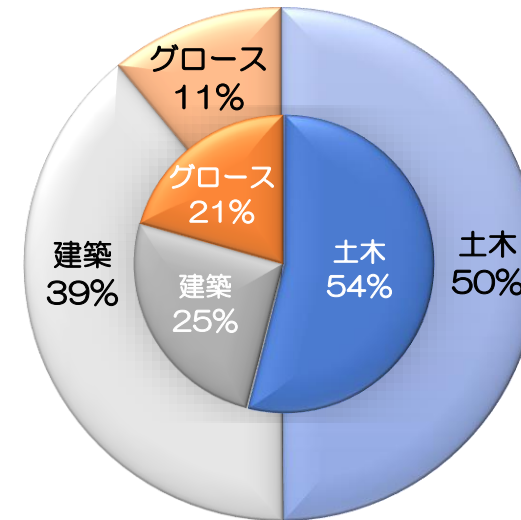


# グロース事業の状況

2022年3月期



2023年3月期



## ◆グループ会社の単体売上高・利益額

(単位：億円)

社名 事業概要	E&CS 建材商社	フォーユー 不動産開発	テクアノーツ (旧ノダック) 潜水・水質	杉田建設 建設・小笠原	アクシスウェア IT・システム開発
売上高	80.4	67.9	24.2	28.6	8.0
売上総利益	1.9	12.8	6.1	4.6	1.9
営業利益	0.1	4.2	2.6	1.8	0.7
経常利益	0.2	3.1	2.7	1.8	0.8

スマートな未来へ

New Business Contractor



飛島

