



飛島



スマートな未来へ

New Business Contractor

# 2023年9月期 決算説明

2023年11月13日

当資料には、2023年11月13日現在の経営陣の将来に関する前提・見通し・計画に基づく予測が含まれています。  
経済情勢などに関わるリスクや不確定要因により実際の業績が記載の予測と異なる可能性があります。  
なお、数値は表示単位未満四捨五入で表示しています。

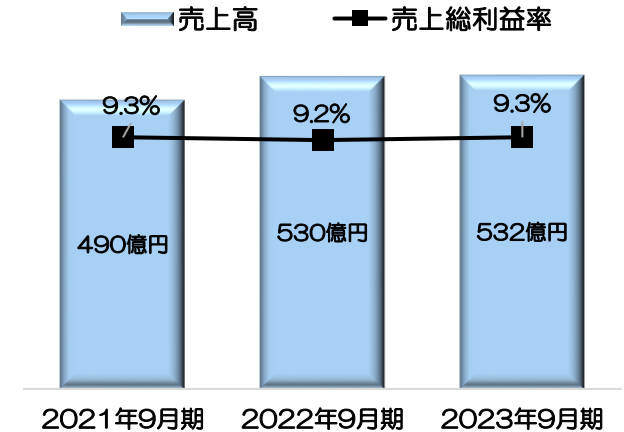
# 連結損益計算書

## ◆連結損益計算書

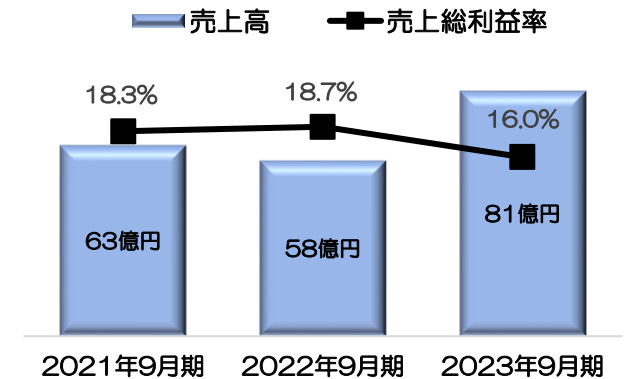
(単位：億円)

科目	2022年度	2023年度			2023年度 通期予想
	第2四半期 実績	実績	(利益率)	対前年増減率	
売上高	587	613		4.3%	1,360
土木完工高	305	290		▲5.1%	
建築完工高	224	242		7.8%	
グロース事業売上高	58	81		40.5%	
売上総利益(率)	60 (10.2%)	62 (10.1%)		4.0%	
土木完工利益	34 (11.0%)	34 (11.9%)		2.8%	
建築完工利益	15 (6.9%)	15 (6.1%)		▲4.7%	
グロース事業売上利益	11 (18.7%)	13 (16.0%)		20.0%	
一般管理費(率)	45 (7.7%)	48 (7.8%)		6.2%	
営業利益(率)	15 (2.5%)	14 (2.3%)		▲2.8%	51
経常利益(率)	14 (2.3%)	12 (2.0%)		▲11.8%	43
当(四半)期純利益(率)	8 (1.4%)	9 (1.5%)		13.4%	27

## ◆基盤事業の業績



## ◆グロース事業の業績



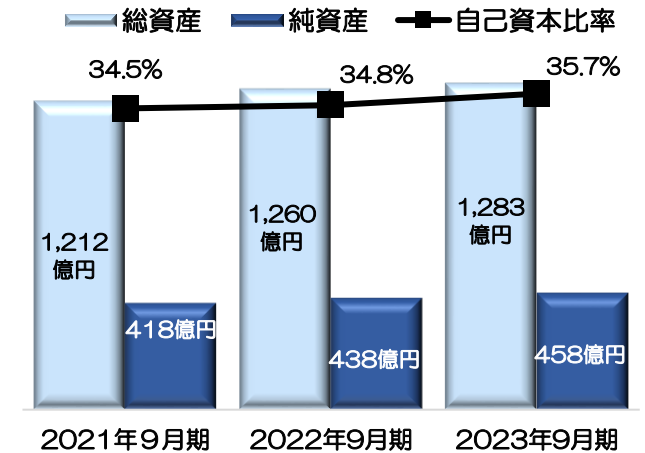
# 連結貸借対照表

## ◆連結貸借対照表

(単位：億円)

科目	2022年度		2023年度	
	第2四半期 実績	通期 実績	第2四半期 実績	対前年度末 増減
資産				
一現金・預金	168	203	157	▲46
一受取手形・完成工事未収入金等	654	602	650	48
一未成工事支出金等	17	23	26	3
一その他流動資産	135	178	171	▲6
一固定資産	284	274	278	4
資産合計	1,260	1,281	1,283	2
負債				
一支払手形・工事未払金等	260	272	241	▲31
一未成工事受入金等	52	88	46	▲42
一短期借入金	163	113	158	46
一長期借入金	122	74	169	96
一その他債務	224	277	211	▲66
負債合計	822	823	825	2
純資産	438	457	458	—
自己資本比率	34.8%	35.7%	35.7%	— pt

## ◆総資産/純資産/自己資本



## ◆キャッシュフロー (CF)

	2021年9月期	2022年9月期	2023年9月期
営業CF	▲114億円	▲69億円	▲176億円
投資CF	▲7億円	▲7億円	▲1億円
財務CF	71億円	113億円	128億円
合計	▲50億円	39億円	▲48億円

# 基盤事業(土木・建築)の受注高

## ◆基盤事業(土木・建築)受注高

(単位：億円)

科目	2022年度	2023年度		2023年度 通期予想
	第2四半期 実績	第2四半期 実績	対前年増減率	
土木受注	280	283	1.3%	600
一国内官庁	158	233	47.6%	
一国内民間	81	44	▲45.5%	
一海外	41	6	▲85.2%	
建築受注	271	269	▲0.6%	500
一国内官庁	96	98	2.5%	
一国内民間	167	145	▲13.2%	
一海外	8	26	237.9%	
建設受注計	551	552	0.3%	1,100

## ◆次期線越高の状況

### 【土木部門】

2021年9月期



2022年9月期



2023年9月期



### 【建築部門】

2021年9月期



2022年9月期

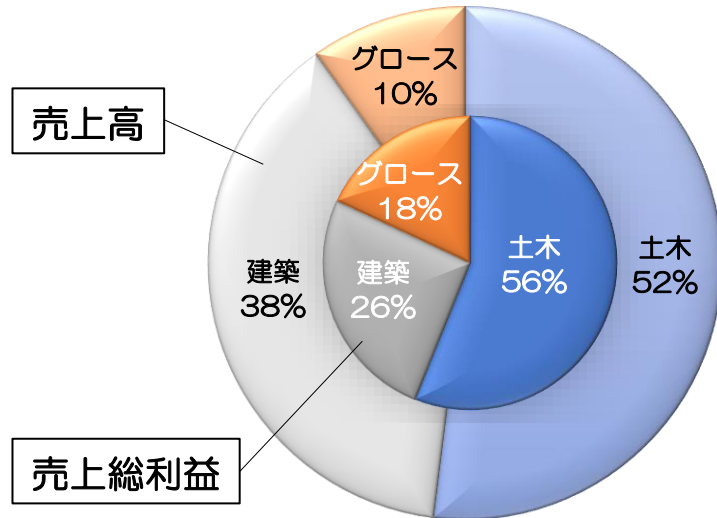


2023年9月期

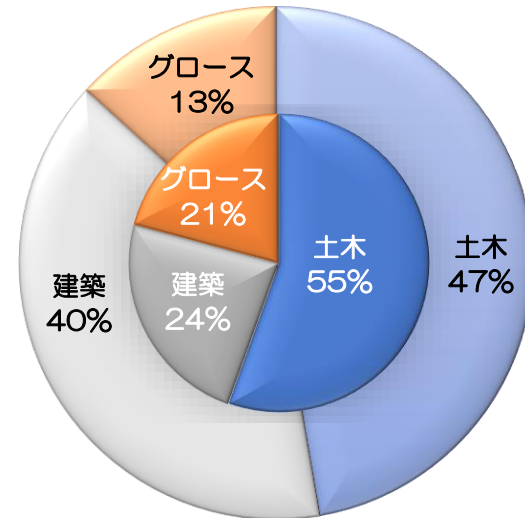


# グロース事業の状況

2022年9月期



2023年9月期



## ◆グループ各社の業績

(単位：億円)

社名 (事業概要)	E & CS (建材商社)		フォーユー (不動産開発)		テクアノーツ (潜水・水質)		杉田建設 (建設・小笠原)		アクシスウェア (IT・システム開発)	
	2Q実績	通期計画	2Q実績	通期計画	2Q実績	通期計画	2Q実績	通期計画	2Q実績	通期計画
売上高	46.3	112.1	46.8	90.7	7.6	25.0	8.9	31.0	3.9	7.3
売上総利益	1.0	2.0	6.6	13.6	1.8	6.5	1.6	4.7	1.0	1.7
営業利益	0.3	0.3	2.5	4.0	0	2.7	0.2	1.8	0.5	0.4
経常利益	0.3	0.5	1.8	1.9	0	2.8	0.2	1.8	0.6	0.4
当期純利益	0.3	0.4	1.1	1.2	0	1.8	0.1	1.2	0.3	0.3

スマートな未来へ

New Business Contractor



飛島

